

2024-01-07 Tychy (POL)

**ANALIZA WYŚCIGU / RACE ANALYSIS: Masters I / Men Masters (35-44)**

Organizator / Organizer: Stowarzyszenie „Aktywne Miasto”, Miejski Ośrodek Sportu i Rekreacji w Tychach

Okrążenie / Lap distance: 11.2 km

Ilość okrążeń / Laps: 4

Czas startu / Start time: 09:30:00

M-ce Place	Nr No	Rok YoB	Nazwisko i Imię / Drużyna Surname, FirstName / Team	okr. 1 lap 1	okr. 2 lap 2	okr. 3 lap 3	Czas Time	Strata do zw. Str. do poprz.	km/h Avg	Min okr. Max okr.
1.	1	1987	<b>GRZEMPA Jan</b> POWER OF SCIENCE JAFI TEAM	00:10:41 (1) 00:10:41 (1)	00:21:20 (1) 00:10:38 (1)	00:31:56 (1) 00:10:35 (1)	00:43:28 (1) 00:11:31 (1)		15.4	00:10:35 00:11:31
2.	8	1985	<b>GASZTKOWSKI Jakub</b> NIEZRZESZONY	00:11:08 (2) 00:11:08 (2)	00:22:42 (2) 00:11:34 (2)	00:34:14 (2) 00:11:32 (2)	00:45:53 (2) 00:11:38 (3)	+02:25 +02:25	14.6	00:11:08 00:11:38
3.	6	1985	<b>BARON Paweł</b> NIESTOWARZYSZONY	00:11:29 (3) 00:11:29 (3)	00:23:06 (3) 00:11:36 (3)	00:34:46 (3) 00:11:40 (3)	00:46:24 (3) 00:11:37 (2)	+02:56 +00:31	14.4	00:11:29 00:11:40
4.	12	1989	<b>JARZĘBOWSKI Szymon</b> NIESTOWARZYSZONY	00:12:14 (4) 00:12:14 (4)	00:25:11 (4) 00:12:57 (4)	00:38:30 (4) 00:13:19 (4)	00:51:56 (4) 00:13:25 (4)	+08:28 +05:32	12.9	00:12:14 00:13:25
5.	5	1982	<b>HELMAN Tomasz</b> CZKKS KOLEJARZ-JURA CZĘSTOCHOWA	00:12:57 (5) 00:12:57 (5)	00:26:17 (5) 00:13:20 (5)	00:39:52 (5) 00:13:34 (5)	00:54:38 (5) 00:14:46 (5)	+11:10 +02:42	12.2	00:12:57 00:14:46
6.	10	1982	<b>LEWANDOWSKI Łukasz</b> NIEZRZESZONY	00:15:53 (6) 00:15:53 (6)	00:32:54 (6) 00:17:00 (6)			-2		00:15:53 00:17:00

Zawodników / Riders: 6

Ukończyło / Finished: 6

SĘDZIA GŁÓWNY / PRESIDENT OF THE COMMISSAIRES PANEL: Krzysztof DYMEK (POL)

2024-01-07 Tychy (POL)

**ANALIZA WYŚCIGU / RACE ANALYSIS: Masters II / Men Masters (45-54)**

Organizator / Organizer: Stowarzyszenie „Aktywne Miasto”, Miejski Ośrodek Sportu i Rekreacji w Tychach

Okrążenie / Lap distance: 11.2 km

Ilość okrążeń / Laps: 4

Czas startu / Start time: 09:31:00

M-ce Place	Nr No	Rok YoB	Nazwisko i Imię / Drużyna Surname, FirstName / Team	okr. 1 lap 1	okr. 2 lap 2	okr. 3 lap 3	Czas Time	Strata do zw. Str. do poprz.	km/h Avg	Min okr. Max okr.
1.	102	 1975	<b>CZARNOTA Bogdan</b> PHO3NIX CYCLING TEAM	00:10:23 (1) 00:10:23 (1)	00:20:40 (1) 00:10:17 (1)	00:30:55 (1) 00:10:14 (1)	00:41:20 (1) 00:10:24 (1)		16.2	00:10:14 00:10:24
2.	106	 1975	<b>KUBALA Tomasz</b> PRESSING RIBOX, SCHODY I DRZWI GROMOTKA TEAM	00:11:06 (2) 00:11:06 (2)	00:22:16 (2) 00:11:09 (2)	00:33:44 (2) 00:11:27 (3)	00:45:10 (2) 00:11:26 (2)	<b>+03:50</b> +03:50	14.8	00:11:06 00:11:27
3.	109	 1979	<b>POROŚ Dariusz</b> MITUTOYO AZS WRATISLAVIA WROCŁAW	00:11:08 (3) 00:11:08 (3)	00:22:35 (4) 00:11:27 (4)	00:33:50 (3) 00:11:15 (2)	00:45:18 (3) 00:11:27 (3)	<b>+03:58</b> +00:08	14.8	00:11:08 00:11:27
4.	103	 1976	<b>ŁODEJ Janusz</b> AKADEMIA KOLARSKA GŁOGÓW MAŁOPOLSKI	00:11:09 (4) 00:11:09 (4)	00:23:23 (5) 00:12:13 (5)	00:35:45 (5) 00:12:21 (5)	00:47:19 (4) 00:11:34 (4)	<b>+05:59</b> +02:01	14.2	00:11:09 00:12:21
5.	108	 1978	<b>ŚWIDER Leszek</b> PHO3NIX CYCLING TEAM	00:11:15 (5) 00:11:15 (5)	00:22:29 (3) 00:11:14 (3)	00:34:41 (4) 00:12:11 (4)	00:48:19 (5) 00:13:37 (9)	<b>+06:59</b> +01:00	13.9	00:11:14 00:13:37
6.	111	 1977	<b>KLATKA Michał</b> LKK LUKS SŁAWNO	00:11:46 (6) 00:11:46 (6)	00:24:12 (6) 00:12:25 (7)	00:36:52 (6) 00:12:40 (6)	00:49:41 (6) 00:12:49 (7)	<b>+08:21</b> +01:22	13.5	00:11:46 00:12:49
7.	110	 1978	<b>URBANEK Krzysztof</b> GRUPA KOLARSKA VIKTORIA RYBNIK	00:12:11 (8) 00:12:11 (8)	00:24:29 (7) 00:12:17 (6)	00:37:10 (7) 00:12:41 (7)	00:49:50 (7) 00:12:39 (6)	<b>+08:30</b> +00:09	13.4	00:12:11 00:12:41
8.	118	 1977	<b>HASTIK Kamil</b> FORCE KCK ZLÍN	00:12:01 (7) 00:12:01 (7)	00:24:30 (8) 00:12:28 (8)	00:37:12 (8) 00:12:42 (8)	00:49:52 (8) 00:12:39 (5)	<b>+08:32</b> +00:02	13.4	00:12:01 00:12:42
9.	116	 1970	<b>SZYMAŃSKI Robert</b> NIEZRZESZONY	00:12:41 (9) 00:12:41 (9)	00:25:54 (9) 00:13:13 (9)	00:39:30 (9) 00:13:35 (9)	00:52:48 (9) 00:13:17 (8)	<b>+11:28</b> +02:56	12.7	00:12:41 00:13:35

Zawodników / Riders: 9

Ukończyło / Finished: 9

SĘDZIA GŁÓWNY / PRESIDENT OF THE COMMISSAIRES PANEL: Krzysztof DYMEK (POL)

2024-01-07 Tychy (POL)

**ANALIZA WYŚCIGU / RACE ANALYSIS: Mężczyźni Amator I (18-39)/ Men Amateur I (18-39)**

Organizator / Organizer: Stowarzyszenie „Aktywne Miasto”, Miejski Ośrodek Sportu i Rekreacji w Tychach

Okrążenie / Lap distance: 8.4 km

Ilość okrążeń / Laps: 3

Czas startu / Start time: 09:32:00

M-ce Place	Nr No	Rok YoB	Nazwisko i Imię / Drużyna Surname, FirstName / Team	okr. 1 lap 1	okr. 2 lap 2	Czas Time	Strata do zw. Str. do poprz.	km/h Avg	Min okr. Max okr.
1.	207	1998	<b>GROMNICKI Kamil</b> ROAD-RACING.PL	00:10:18 (1) 00:10:18 (1)	00:21:01 (1) 00:10:43 (1)	00:32:08 (1) 00:11:06 (2)		15.6	00:10:18 00:11:06
2.	217	1991	<b>CIEŚLAR Adam</b> JBG-2 TEAM	00:10:50 (3) 00:10:50 (3)	00:21:36 (3) 00:10:45 (2)	00:32:19 (2) 00:10:43 (1)	+00:11 +00:11	15.5	00:10:43 00:10:50
3.	208	1992	<b>SMOLARZ Daniel</b> GMINA WIELOWIEŚ	00:10:43 (2) 00:10:43 (2)	00:21:34 (2) 00:10:50 (3)	00:32:46 (3) 00:11:11 (3)	+00:38 +00:27	15.3	00:10:43 00:11:11
4.	220	1990	<b>MIŚKIEWICZ Dawid</b> LKK LUKS SŁAWNO	00:11:12 (4) 00:11:12 (4)	00:22:55 (4) 00:11:43 (5)	00:34:39 (4) 00:11:44 (6)	+02:31 +01:53	14.5	00:11:12 00:11:44
5.	205	2003	<b>MICHALAK Dominik</b> JURA BIKE CZĘSTOCHOWA	00:11:28 (6) 00:11:28 (6)	00:23:17 (5) 00:11:49 (6)	00:35:09 (5) 00:11:52 (7)	+03:01 +00:30	14.3	00:11:28 00:11:52
6.	206	1991	<b>KOWALCZE Mikołaj</b> ŁĘTOWNIA CYCLING ACADEMY	00:11:45 (7) 00:11:45 (7)	00:23:28 (6) 00:11:42 (4)	00:35:10 (6) 00:11:42 (5)	+03:02 +00:01	14.3	00:11:42 00:11:45
7.	204	1991	<b>PIECHÓWKA Łukasz</b> TTS.COACH	00:11:52 (8) 00:11:52 (8)	00:24:09 (7) 00:12:17 (7)	00:36:21 (7) 00:12:12 (8)	+04:13 +01:11	13.8	00:11:52 00:12:17
8.	223	1989	<b>BARAN Tomasz</b> BODYICOACH	00:11:27 (5) 00:11:27 (5)	00:24:49 (8) 00:13:21 (9)	00:36:23 (8) 00:11:33 (4)	+04:15 +00:02	13.8	00:11:27 00:13:21
9.	222	1986	<b>SOBOL Łukasz</b> GOMOLA PACK-CENTER	00:12:44 (10) 00:12:44 (10)	00:25:24 (9) 00:12:39 (8)	00:38:08 (9) 00:12:43 (9)	+06:00 +01:45	13.2	00:12:39 00:12:44
10.	224	1999	<b>FILIPEK Kamil</b> SEPPELER OCYNKOWNIA ŚLĄSK SCHC CHRZANÓW	00:12:15 (9) 00:12:15 (9)	00:26:36 (10) 00:14:20 (10)	00:42:04 (10) 00:15:28 (11)	+09:56 +03:56	11.9	00:12:15 00:15:28
11.	221	1998	<b>SZKUTA Mateusz</b> PRESSING SCHODY I DRZWI GROMOTKA TEAM	00:13:56 (13) 00:13:56 (13)	00:28:26 (11) 00:14:29 (11)	00:43:05 (11) 00:14:38 (10)	+10:57 +01:01	11.6	00:13:56 00:14:38
12.	211	1991	<b>RZECUŁA Adam</b> NIESTOWARZYSZONY	00:16:28 (14) 00:16:28 (14)	00:35:53 (13) 00:19:25 (13)		-1		00:16:28 00:19:25
	213	2001	<b>HYLA Damian</b> KAMYK RADZYMIN MTB TEAM	00:13:03 (11) 00:13:03 (11)		DNF			00:13:03 00:13:03
	219	1990	<b>WRZASZCZ Dawid</b> NIESTOWARZYSZONY	00:13:22 (12) 00:13:22 (12)	00:29:00 (12) 00:15:38 (12)	DNF			00:13:22 00:15:38

2024-01-07 Tychy (POL)

**ANALIZA WYŚCIGU / RACE ANALYSIS: Mężczyźni Amator I (18-39)/ Men Amateur I (18-39)**

M-ce	Nr	Rok	Nazwisko i Imię / Drużyna	okr. 1	okr. 2	Czas	Strata do zw.	km/h	Min okr.
Place	No	YoB	Surname, FirstName / Team	lap 1	lap 2	Time	Str. do poprz.	Avg	Max okr.

Zawodników / Riders: 14

Ukończyło / Finished: 12

SĘDZIA GŁÓWNY / PRESIDENT OF THE COMMISSAIRES PANEL: Krzysztof DYMEK (POL)

2024-01-07 Tychy (POL)

**ANALIZA WYŚCIGU / RACE ANALYSIS: Mężczyźni Amator II (40+)/ Men Amateur II (40+)**

Organizator / Organizer: Stowarzyszenie „Aktywne Miasto”, Miejski Ośrodek Sportu i Rekreacji w Tychach

Okrążenie / Lap distance: 8.4 km

Ilość okrążeń / Laps: 3

Czas startu / Start time: 09:32:30

M-ce Place	Nr No	Rok YoB	Nazwisko i Imię / Drużyna Surname, FirstName / Team	okr. 1 lap 1	okr. 2 lap 2	Czas Time	Strata do zw. Str. do poprz.	km/h Avg	Min okr. Max okr.
1.	305		<b>KOCUR Jacek</b> UKS AVATAR	00:11:12 (1) 00:11:12 (1)	00:22:30 (1) 00:11:17 (1)	00:33:55 (1) 00:11:25 (1)		14.8	00:11:12 00:11:25
2.	300		<b>PALUSZEK Krzysztof</b> SKLEP ROWEROWY BIKE FINGER WAŁBRZYCH	00:11:18 (2) 00:11:18 (2)	00:23:21 (2) 00:12:02 (2)	00:35:27 (2) 00:12:06 (2)	+01:32 +01:32	14.2	00:11:18 00:12:06
3.	320		<b>RYCYK Maciej</b> IRONSILESIA KATOWICE	00:11:53 (3) 00:11:53 (3)	00:24:00 (3) 00:12:07 (4)	00:36:09 (3) 00:12:08 (3)	+02:14 +00:42	13.9	00:11:53 00:12:08
4.	311		<b>PAWLICZAK Paweł</b> NIESTOWARZYSZONY	00:12:06 (4) 00:12:06 (4)	00:24:12 (4) 00:12:06 (3)	00:36:31 (4) 00:12:19 (4)	+02:36 +00:22	13.7	00:12:06 00:12:19
5.	303		<b>PIOTROWSKI Przemysław</b> PRESSING RIBOX, SCHODY I DRZWI GROMOTKA TEAM	00:12:29 (5) 00:12:29 (5)	00:25:16 (5) 00:12:46 (5)	00:38:25 (5) 00:13:09 (6)	+04:30 +01:54	13.1	00:12:29 00:13:09
6.	309		<b>KATOŁO Krzysztof</b> SYRENKA CX	00:12:48 (7) 00:12:48 (7)	00:26:00 (7) 00:13:12 (6)	00:39:18 (6) 00:13:18 (8)	+05:23 +00:53	12.8	00:12:48 00:13:18
7.	319		<b>BLOKESZ Krystian</b> UKS AVATAR	00:12:31 (6) 00:12:31 (6)	00:25:54 (6) 00:13:22 (7)	00:39:23 (7) 00:13:29 (9)	+05:28 +00:05	12.7	00:12:31 00:13:29
8.	307		<b>MROWIEC Arkadiusz</b> NIESTOWARZYSZONY	00:13:07 (8) 00:13:07 (8)	00:26:30 (8) 00:13:23 (8)	00:39:44 (8) 00:13:13 (7)	+05:49 +00:21	12.6	00:13:07 00:13:23
9.	310		<b>ILNICKI Przemysław</b> LKS "BRYKSJUSZ" GOŚCIECIN	00:13:25 (9) 00:13:25 (9)	00:26:49 (9) 00:13:23 (9)	00:39:47 (9) 00:12:58 (5)	+05:52 +00:03	12.6	00:12:58 00:13:25
10.	312		<b>ODOSZEWSKI Roman</b> NIESTOWARZYSZONY	00:15:30 (11) 00:15:30 (11)	00:30:43 (11) 00:15:12 (10)	00:46:01 (10) 00:15:17 (10)	+12:06 +06:14	10.9	00:15:12 00:15:30
11.	321		<b>BARANOWSKI Łukasz</b> STOWARZYSZENIE KOLARSKI MIKOŁÓW	00:14:53 (10) 00:14:53 (10)	00:30:10 (10) 00:15:16 (11)	00:46:33 (11) 00:16:23 (11)	+12:38 +00:32	10.8	00:14:53 00:16:23

Zawodników / Riders: 11

Ukończyło / Finished: 11

SĘDZIA GŁÓWNY / PRESIDENT OF THE COMMISSAIRES PANEL: Krzysztof DYMEK (POL)



2024-01-07 Tychy (POL)






**ANALIZA WYŚCIGU / RACE ANALYSIS: Młodzik / U15 Men**

Organizator / Organizer: Stowarzyszenie „Aktywne Miasto”, Miejski Ośrodek Sportu i Rekreacji w Tychach

Okrążenie / Lap distance: 5.6 km

















Ilość okrążeń / Laps: 2

Czas startu / Start time: 10:20:00

M-ce Place	Nr No	Rok YoB	Nazwisko i Imię / Drużyna Surname, FirstName / Team	okr. 1 lap 1	Czas Time	Strata do zw. Str. do poprz.	km/h Avg	Min okr. Max okr.
1.	120		<b>SURMACZ Ignacy</b> NIEZRZESZONY	<b>00:10:41 (1)</b> 00:10:41 (1)	<b>00:21:42 (1)</b> 00:11:01 (3)		15.4	00:10:41 00:11:01
2.	123		<b>PIETRZAK Miłosz</b> UKS KRUPIŃSKI SUSZEC	<b>00:11:28 (2)</b> 00:11:28 (2)	<b>00:22:25 (2)</b> 00:10:57 (2)	<b>+00:43</b> +00:43	14.9	00:10:57 00:11:28
3.	121		<b>SZKOŁUT Hubert</b> UKKS IMIELIN TEAM	<b>00:11:37 (3)</b> 00:11:37 (3)	<b>00:22:28 (3)</b> 00:10:50 (1)	<b>+00:46</b> +00:03	14.9	00:10:50 00:11:37
4.	124		<b>ŚLĘZAK Grzegorz</b> CZKKS KOLEJARZ-JURA CZĘSTOCHOWA	<b>00:11:43 (4)</b> 00:11:43 (4)	<b>00:23:57 (4)</b> 00:12:14 (4)	<b>+02:15</b> +01:29	14.0	00:11:43 00:12:14
5.	128		<b>BRACHACZEK Stanisław</b> UKS KRUPIŃSKI SUSZEC	<b>00:12:16 (6)</b> 00:12:16 (6)	<b>00:25:05 (5)</b> 00:12:48 (8)	<b>+03:23</b> +01:08	13.3	00:12:16 00:12:48
6.	125		<b>SOPA Piotr</b> LUKS FENIKS CZERNICA	<b>00:11:58 (5)</b> 00:11:58 (5)	<b>00:25:25 (6)</b> 00:13:26 (12)	<b>+03:43</b> +00:20	13.2	00:11:58 00:13:26
7.	136		<b>ŁAGUNIAK Oliwier</b> LKK LUKS SŁAWNO	<b>00:12:48 (8)</b> 00:12:48 (8)	<b>00:25:31 (7)</b> 00:12:42 (5)	<b>+03:49</b> +00:06	13.1	00:12:42 00:12:48
8.	139		<b>KAZNOCHA Igor</b> KLUB KOLARSKI ŻORY	<b>00:12:28 (7)</b> 00:12:28 (7)	<b>00:25:32 (8)</b> 00:13:04 (9)	<b>+03:50</b> +00:01	13.1	00:12:28 00:13:04
9.	129		<b>BARANOWSKI Jakub</b> STOWARZYSZENIE KOLARSKI MIKOŁÓW	<b>00:12:58 (9)</b> 00:12:58 (9)	<b>00:25:45 (9)</b> 00:12:47 (7)	<b>+04:03</b> +00:13	13.0	00:12:47 00:12:58
10.	144		<b>MYSZOR Mateusz</b> AVATAR SILESIA TEAM	<b>00:13:17 (11)</b> 00:13:17 (11)	<b>00:26:50 (10)</b> 00:13:32 (13)	<b>+05:08</b> +01:05	12.5	00:13:17 00:13:32
11.	147		<b>GAWENDA Bartosz</b> STOWARZYSZENIE KOLARSKI MIKOŁÓW	<b>00:14:21 (15)</b> 00:14:21 (15)	<b>00:27:07 (11)</b> 00:12:45 (6)	<b>+05:25</b> +00:17	12.3	00:12:45 00:14:21
12.	155		<b>OSIŃSKI Jakub</b> AVATAR SILESIA TEAM	<b>00:14:05 (14)</b> 00:14:05 (14)	<b>00:27:23 (12)</b> 00:13:18 (10)	<b>+05:41</b> +00:16	12.2	00:13:18 00:14:05
13.	126		<b>KOTASIŃSKI Bartosz</b> CZKKS KOLEJARZ-JURA CZĘSTOCHOWA	<b>00:12:58 (10)</b> 00:12:58 (10)	<b>00:27:44 (13)</b> 00:14:45 (18)	<b>+06:02</b> +00:21	12.1	00:12:58 00:14:45
14.	133		<b>NIKEL Witold</b> UKS FENIKS RYDUŁTOWY	<b>00:13:35 (12)</b> 00:13:35 (12)	<b>00:28:18 (14)</b> 00:14:43 (17)	<b>+06:36</b> +00:34	11.8	00:13:35 00:14:43

2024-01-07 Tychy (POL)

**ANALIZA WYŚCIGU / RACE ANALYSIS: Młodzik / U15 Men**

M-ce Place	Nr No	Rok YoB	Nazwisko i Imię / Drużyna Surname, FirstName / Team	okr. 1 lap 1	Czas Time	Strata do zw. Str. do poprz.	km/h Avg	Min okr. Max okr.
15.	132	 2011	<b>LAMORSKI Wiktor</b> UKS CENTRUM NOWA RUDA	<b>00:14:30 (16)</b> 00:14:30 (16)	<b>00:28:39 (15)</b> 00:14:08 (14)	<b>+06:57</b> +00:21	11.7	00:14:08 00:14:30
16.	131	 2011	<b>BLOKESZ Bartosz</b> AVATAR SILESIA TEAM	<b>00:14:01 (13)</b> 00:14:01 (13)	<b>00:28:41 (16)</b> 00:14:40 (16)	<b>+06:59</b> +00:02	11.7	00:14:01 00:14:40
17.	134	 2011	<b>KLATKA Albert</b> LKK LUKS SŁAWNO	<b>00:14:32 (17)</b> 00:14:32 (17)	<b>00:28:50 (17)</b> 00:14:17 (15)	<b>+07:08</b> +00:09	11.6	00:14:17 00:14:32
18.	142	 2011	<b>DUROK Kamil</b> AVATAR SILESIA TEAM	<b>00:15:51 (20)</b> 00:15:51 (20)	<b>00:29:17 (18)</b> 00:13:26 (11)	<b>+07:35</b> +00:27	11.4	00:13:26 00:15:51
19.	154	 2011	<b>WINIARSKI Bartosz</b> CZKKS KOLEJARZ-JURA CZĘSTOCHOWA	<b>00:15:23 (18)</b> 00:15:23 (18)	<b>00:30:49 (19)</b> 00:15:25 (20)	<b>+09:07</b> +01:32	10.9	00:15:23 00:15:25
20.	148	 2011	<b>SIUDEK Wiktor</b> STOWARZYSZENIE KOLARSKI MIKOŁÓW	<b>00:16:32 (24)</b> 00:16:32 (24)	<b>00:31:45 (20)</b> 00:15:13 (19)	<b>+10:03</b> +00:56	10.5	00:15:13 00:16:32
21.	157	 2010	<b>KONIECZEK Dawid</b> CZKKS KOLEJARZ-JURA CZĘSTOCHOWA	<b>00:15:23 (19)</b> 00:15:23 (19)	<b>00:32:30 (21)</b> 00:17:06 (22)	<b>+10:48</b> +00:45	10.3	00:15:23 00:17:06
22.	158	 2011	<b>SEWERYN Leon</b> DK GWARKI	<b>00:16:19 (21)</b> 00:16:19 (21)	<b>00:33:04 (22)</b> 00:16:44 (21)	<b>+11:22</b> +00:34	10.1	00:16:19 00:16:44
23.	153	 2011	<b>GRZESIOK Stanisław</b> UKKS IMIELIN TEAM	<b>00:16:28 (23)</b> 00:16:28 (23)	<b>00:33:51 (23)</b> 00:17:23 (23)	<b>+12:09</b> +00:47	9.9	00:16:28 00:17:23
24.	143	 2010	<b>GWIAZDA Franciszek</b> LKK LUKS SŁAWNO	<b>00:16:24 (22)</b> 00:16:24 (22)	<b>00:34:19 (24)</b> 00:17:54 (24)	<b>+12:37</b> +00:28	9.7	00:16:24 00:17:54
25.	146	 2011	<b>BĄCZKOWSKI Ksawery</b> UKKS IMIELIN TEAM	<b>00:16:50 (25)</b> 00:16:50 (25)	<b>00:37:43 (25)</b> 00:20:53 (25)	<b>+16:01</b> +03:24	8.9	00:16:50 00:20:53
26.	149	 2010	<b>GRUSZCZYŃSKI Leon</b> GRUPA KOLARSKA GLIWICE	<b>00:17:26 (26)</b> 00:17:26 (26)		<b>-1</b>		00:17:26 00:17:26
27.	150	 2011	<b>LISZKA Daniel</b> LUKS FENIKS CZERNICA	<b>00:19:16 (27)</b> 00:19:16 (27)		<b>-1</b>		00:19:16 00:19:16
28.	161	 2011	<b>ŁATKA Kacper</b> CZKKS KOLEJARZ-JURA CZĘSTOCHOWA	<b>00:20:41 (28)</b> 00:20:41 (28)		<b>-1</b>		00:20:41 00:20:41
29.	159	 2011	<b>OŹGA Mikołaj</b> LUKS FENIKS CZERNICA	<b>00:26:06 (29)</b> 00:26:06 (29)		<b>-1</b>		00:26:06 00:26:06
30.	145	 2011	<b>WYPYCH Mikołaj</b> KLUB KOLARSKI ŻORY	<b>00:27:16 (30)</b> 00:27:16 (30)		<b>-1</b>		00:27:16 00:27:16

2024-01-07 Tychy (POL)

**ANALIZA WYŚCIGU / RACE ANALYSIS: Młodzik / U15 Men**

M-ce	Nr	Rok	Nazwisko i Imię / Drużyna	okr. 1	Czas	Strata do zw.	km/h	Min okr.
Place	No	YoB	Surname, FirstName / Team	lap 1	Time	Str. do poprz.	Avg	Max okr.
	130	 2011	<b>MICHALIK Bartosz</b> KS "FASTBIKE" PAWŁOWICE		DNF			

Zawodników / Riders: 31

Ukończyło / Finished: 30

SĘDZIA GŁÓWNY / PRESIDENT OF THE COMMISSAIRES PANEL: Krzysztof DYMEK (POL)



2024-01-07 Tychy (POL)

**ANALIZA WYŚCIGU / RACE ANALYSIS: Żak / U13 Men**

Organizator / Organizer: Stowarzyszenie „Aktywne Miasto”, Miejski Ośrodek Sportu i Rekreacji w Tychach

Okrążenie / Lap distance: 2.8 km

Ilość okrążeń / Laps: 1

Czas startu / Start time: 10:21:00

M-ce Place	Nr No	Rok YoB	Nazwisko i Imię / Drużyna Surname, FirstName / Team	Czas Time	Strata do zw. Str. do poprz.	km/h Avg	Min okr. Max okr.
1.	226		2013 <b>BAK Tymoteusz</b> LKS "BRYKSJUSZ" GOŚCIECIN	00:13:02 (1)		12.8	00:13:02 00:13:02
2.	228		2012 <b>KUBICKI Igor</b> GRUPA KOLARSKA GLIWICE	00:13:30 (2)	+00:28 +00:28	12.4	00:13:30 00:13:30
3.	234		2013 <b>GRABARCZYK Nikodem</b> KS "FASTBIKE" PAWŁOWICE	00:14:09 (3)	+01:07 +00:39	11.8	00:14:09 00:14:09
4.	232		2012 <b>HELMAN Kacper</b> CZKKS KOLEJARZ-JURA CZĘSTOCHOWA	00:14:50 (4)	+01:48 +00:41	11.3	00:14:50 00:14:50
5.	236		2012 <b>SOPA Maksymilian</b> LUKS FENIKS CZERNICA	00:15:14 (5)	+02:12 +00:24	11.0	00:15:14 00:15:14
6.	243		2013 <b>BARANOWSKI Mikołaj</b> STOWARZYSZENIE KOLARSKI MIKOŁÓW	00:15:15 (6)	+02:13 +00:01	11.0	00:15:15 00:15:15
7.	229		2012 <b>RETINGER Karol</b> UKS "STOBRAWA" KLUCZBORK	00:15:27 (7)	+02:25 +00:12	10.8	00:15:27 00:15:27
8.	231		2013 <b>LEWANDOWSKI Jan</b> GRUPA KOLARSKA VIKTORIA RYBNIK	00:15:42 (8)	+02:40 +00:15	10.6	00:15:42 00:15:42
9.	238		2012 <b>STYZIŃSKI Wojciech</b> UKKS IMIELIN TEAM	00:15:45 (9)	+02:43 +00:03	10.6	00:15:45 00:15:45
10.	245		2012 <b>JASKULSKI Jakub</b> UKKS IMIELIN TEAM	00:16:00 (10)	+02:58 +00:15	10.4	00:16:00 00:16:00
11.	233		2013 <b>KORDIAK Franciszek</b> KS "FASTBIKE" PAWŁOWICE	00:16:15 (11)	+03:13 +00:15	10.3	00:16:15 00:16:15
12.	237		2012 <b>URBAŃSKI Franciszek</b> NIESTOWARZYSZONY	00:16:24 (12)	+03:22 +00:09	10.2	00:16:24 00:16:24
13.	242		2013 <b>PAJCHROWSKI Bartosz</b> AVATAR SILESIA TEAM	00:16:41 (13)	+03:39 +00:17	10.0	00:16:41 00:16:41
14.	230		2012 <b>KUPKA Karol</b> STOWARZYSZENIE KOLARSKI MIKOŁÓW	00:16:41 (14)	+03:39 +00:00	10.0	00:16:41 00:16:41

2024-01-07 Tychy (POL)

**ANALIZA WYŚCIGU / RACE ANALYSIS: Żak / U13 Men**

M-ce Place	Nr No	Rok YoB	Nazwisko i Imię / Drużyna Surname, FirstName / Team	Czas Time	Strata do zw. Str. do poprz.	km/h Avg	Min okr. Max okr.
15.	240	 2013	<b>SIUDEK Bruno</b> STOWARZYSZENIE KOLARSKI MIKOŁÓW	<b>00:17:44 (15)</b>	<b>+04:42</b> +01:03	9.4	00:17:44 00:17:44
16.	248	 2013	<b>POLAŃSKI Franciszek</b> STOWARZYSZENIE KOLARSKI MIKOŁÓW	<b>00:18:49 (16)</b>	<b>+05:47</b> +01:05	8.9	00:18:49 00:18:49
17.	250	 2013	<b>WIDERA Cezary</b> CZKKS KOLEJARZ-JURA CZĘSTOCHOWA	<b>00:19:15 (17)</b>	<b>+06:13</b> +00:26	8.7	00:19:15 00:19:15
18.	249	 2012	<b>BROM Wojciech</b> GRUPA KOLARSKA GLIWICE	<b>00:19:18 (18)</b>	<b>+06:16</b> +00:03	8.6	00:19:18 00:19:18
19.	247	 2013	<b>CHLADEK Michał</b> STOWARZYSZENIE KOLARSKI MIKOŁÓW	<b>00:20:13 (19)</b>	<b>+07:11</b> +00:55	8.3	00:20:13 00:20:13
20.	252	 2012	<b>BOGACZ Rafał</b> CZKKS KOLEJARZ-JURA CZĘSTOCHOWA	<b>00:21:15 (20)</b>	<b>+08:13</b> +01:02	7.9	00:21:15 00:21:15
	251	 2013	<b>BAJDOR Oleg</b> CZKKS KOLEJARZ-JURA CZĘSTOCHOWA	<b>DNF</b>			

Zawodników / Riders: 21

Ukończyło / Finished: 20

SĘDZIA GŁÓWNY / PRESIDENT OF THE COMMISSAIRES PANEL: Krzysztof DYMEK (POL)

2024-01-07 Tychy (POL)









**ANALIZA WYŚCIGU / RACE ANALYSIS: Żakini / U13 Women**

Organizator / Organizer: Stowarzyszenie „Aktywne Miasto”, Miejski Ośrodek Sportu i Rekreacji w Tychach

Okrążenie / Lap distance: 2.8 km

Ilość okrążeń / Laps: 1

Czas startu / Start time: 10:21:30

M-ce Place	Nr No	Rok YoB	Nazwisko i Imię / Drużyna Surname, FirstName / Team	Czas Time	Strata do zw. Str. do poprz.	km/h Avg	Min okr. Max okr.
1.	327	 2012	<b>SEKTA Marta</b> AVATAR SILESIA TEAM	00:13:49 (1)		12.1	00:13:49 00:13:49
2.	326	 2012	<b>JONA Maja</b> GRUPA KOLARSKA GLIWICE	00:15:31 (2)	+01:42 +01:42	10.8	00:15:31 00:15:31
3.	328	 2012	<b>KOLBUSZ Kesja</b> LUKS FENIKS CZERNICA	00:16:56 (3)	+03:07 +01:25	9.9	00:16:56 00:16:56
4.	334	 2012	<b>WYROBEK Helena</b> AVATAR SILESIA TEAM	00:17:10 (4)	+03:21 +00:14	9.7	00:17:10 00:17:10
5.	330	 2013	<b>PASTUSZKA Judyta</b> AVATAR SILESIA TEAM	00:18:21 (5)	+04:32 +01:11	9.1	00:18:21 00:18:21
6.	332	 2013	<b>CIMAŁA Julia</b> AVATAR SILESIA TEAM	00:19:12 (6)	+05:23 +00:51	8.7	00:19:12 00:19:12
7.	331	 2012	<b>GLĄB Julia</b> AVATAR SILESIA TEAM	00:19:21 (7)	+05:32 +00:09	8.6	00:19:21 00:19:21
8.	329	 2013	<b>GODULA Olivia</b> AVATAR SILESIA TEAM	00:20:31 (8)	+06:42 +01:10	8.1	00:20:31 00:20:31

Zawodników / Riders: 8

Ukończyło / Finished: 8

SĘDZIA GŁÓWNY / PRESIDENT OF THE COMMISSAIRES PANEL: Krzysztof DYMEK (POL)

2024-01-07 Tychy (POL)










**ANALIZA WYŚCIGU / RACE ANALYSIS: Juniorka Młodsza / U17 Women**

Organizator / Organizer: Stowarzyszenie „Aktywne Miasto”, Miejski Ośrodek Sportu i Rekreacji w Tychach

Okrążenie / Lap distance: 8.4 km

Ilość okrążeń / Laps: 3

Czas startu / Start time: 10:50:00

M-ce Place	Nr No	Rok YoB	Nazwisko i Imię / Drużyna Surname, FirstName / Team	okr. 1 lap 1	okr. 2 lap 2	Czas Time	Strata do zw. Str. do poprz.	km/h Avg	Min okr. Max okr.
1.	15	 2008	<b>AMBROŹKIEWICZ Maria</b> PHOENIX CYCLING TEAM	00:11:44 (1) 00:11:44 (1)	00:23:24 (1) 00:11:40 (1)	00:35:23 (1) 00:11:58 (1)		14.2	00:11:40 00:11:58
2.	16	 2008	<b>BINDACZ Emilia</b> GRUPA KOLARSKA VIKTORIA RYBNIK	00:11:44 (2) 00:11:44 (2)	00:23:36 (2) 00:11:51 (2)	00:35:42 (2) 00:12:06 (2)	+00:19 +00:19	14.1	00:11:44 00:12:06
3.	17	 2008	<b>SŁOMKA Kinga</b> STOWARZYSZENIE KOLARSKI MIKOŁÓW	00:11:49 (3) 00:11:49 (3)	00:24:12 (3) 00:12:23 (3)	00:36:39 (3) 00:12:27 (3)	+01:16 +00:57	13.7	00:11:49 00:12:27
4.	19	 2008	<b>AUGUSTYNIAK Aniela</b> GRUPA KOLARSKA GLIWICE	00:12:50 (5) 00:12:50 (5)	00:25:37 (5) 00:12:47 (4)	00:38:24 (4) 00:12:47 (4)	+03:01 +01:45	13.1	00:12:47 00:12:50
5.	23	 2008	<b>POROŚ Karolina</b> MITUTOYO AZS WRATISLAVIA WROCŁAW	00:11:59 (4) 00:11:59 (4)	00:24:49 (4) 00:12:49 (5)	00:38:25 (5) 00:13:36 (5)	+03:02 +00:01	13.1	00:11:59 00:13:36
6.	18	 2009	<b>TUŁACZ Maja</b> UKS KOŹMINIANKA KOŹMINEK	00:13:02 (6) 00:13:02 (6)	00:26:27 (7) 00:13:25 (7)	00:40:12 (6) 00:13:45 (6)	+04:49 +01:47	12.5	00:13:02 00:13:45
7.	20	 2008	<b>SEKTA Agata</b> AVATAR SILESIA TEAM	00:13:02 (7) 00:13:02 (7)	00:26:03 (6) 00:13:01 (6)	00:41:18 (7) 00:15:15 (7)	+05:55 +01:06	12.1	00:13:01 00:15:15
8.	24	 2009	<b>SKRZYPIEC Oliwia</b> GRUPA KOLARSKA VIKTORIA RYBNIK	00:16:11 (8) 00:16:11 (8)	00:32:03 (8) 00:15:51 (8)		-1		00:15:51 00:16:11
9.	29	 2008	<b>GŁĄB Emilia</b> AVATAR SILESIA TEAM	00:17:27 (10) 00:17:27 (10)	00:35:29 (9) 00:18:02 (9)		-1		00:17:27 00:18:02
10.	28	 2009	<b>MROWIEC Dorota</b> STOWARZYSZENIE KOLARSKI MIKOŁÓW	00:17:21 (9) 00:17:21 (9)	00:35:50 (10) 00:18:29 (10)		-1		00:17:21 00:18:29

Zawodników / Riders: 10

Ukończyło / Finished: 10

SĘDZIA GŁÓWNY / PRESIDENT OF THE COMMISSAIRES PANEL: Krzysztof DYMEK (POL)

2024-01-07 Tychy (POL)

## ANALIZA WYŚCIGU / RACE ANALYSIS: Kobiety Amator / Women Amateur

Organizator / Organizer: Stowarzyszenie „Aktywne Miasto”, Miejski Ośrodek Sportu i Rekreacji w Tychach

Okrążenie / Lap distance: 5.6 km

Ilość okrążeń / Laps: 2

Czas startu / Start time: 10:50:00

M-ce Place	Nr No	Rok YoB	Nazwisko i Imię / Drużyna Surname, FirstName / Team	okr. 1 lap 1	Czas Time	Strata do zw. Str. do poprz.	km/h Avg	Min okr. Max okr.
1.	282	1982	HELMAN Dagmara	00:15:01 (1)	00:30:37 (1)		10.9	00:15:01
			NIESTOWARZYSZONY	00:15:01 (1)	00:15:35 (1)			00:15:35

Zawodników / Riders: 1

Ukończyło / Finished: 1

SĘDZIA GŁÓWNY / PRESIDENT OF THE COMMISSAIRES PANEL: Krzysztof DYMEK (POL)



2024-01-07 Tychy (POL)















**ANALIZA WYŚCIGU / RACE ANALYSIS: Młodziczka / U15 Women**

Organizator / Organizer: Stowarzyszenie „Aktywne Miasto”, Miejski Ośrodek Sportu i Rekreacji w Tychach

Okrążenie / Lap distance: 5.6 km

Ilość okrążeń / Laps: 2

Czas startu / Start time: 10:51:00

M-ce Place	Nr No	Rok YoB	Nazwisko i Imię / Drużyna Surname, FirstName / Team	okr. 1 lap 1	Czas Time	Strata do zw. Str. do poprz.	km/h Avg	Min okr. Max okr.
1.	164	 2010	<b>PIRÓG Natalia</b> PHO3NIX CYCLING TEAM	<b>00:11:27 (1)</b> 00:11:27 (1)	<b>00:23:47 (1)</b> 00:12:19 (1)		14.1	00:11:27 00:12:19
2.	167	 2010	<b>RUSZKIEWICZ Lena</b> AVATAR SILESIA TEAM	<b>00:12:42 (3)</b> 00:12:42 (3)	<b>00:25:32 (2)</b> 00:12:50 (2)	<b>+01:45</b> +01:45	13.1	00:12:42 00:12:50
3.	166	 2010	<b>WIECZOREK Emilia</b> GRUPA KOLARSKA GLIWICE	<b>00:12:21 (2)</b> 00:12:21 (2)	<b>00:25:50 (3)</b> 00:13:29 (5)	<b>+02:03</b> +00:18	12.9	00:12:21 00:13:29
4.	165	 2010	<b>PISIEWICZ Julia</b> GRUPA KOLARSKA GLIWICE	<b>00:13:03 (4)</b> 00:13:03 (4)	<b>00:26:22 (4)</b> 00:13:19 (4)	<b>+02:35</b> +00:32	12.7	00:13:03 00:13:19
5.	168	 2011	<b>ŁYŻWA Oliwia</b> AVATAR SILESIA TEAM	<b>00:13:07 (5)</b> 00:13:07 (5)	<b>00:26:42 (5)</b> 00:13:35 (6)	<b>+02:55</b> +00:20	12.5	00:13:07 00:13:35
6.	170	 2011	<b>SPILOK Aleksandra</b> GRUPA KOLARSKA VIKTORIA RYBNIK	<b>00:13:36 (6)</b> 00:13:36 (6)	<b>00:26:45 (6)</b> 00:13:08 (3)	<b>+02:58</b> +00:03	12.5	00:13:08 00:13:36
7.	172	 2011	<b>RAPIOR Maja</b> AVATAR SILESIA TEAM	<b>00:14:01 (7)</b> 00:14:01 (7)	<b>00:28:29 (7)</b> 00:14:27 (9)	<b>+04:42</b> +01:44	11.7	00:14:01 00:14:27
8.	179	 2010	<b>OSTAFIN Inga</b> KS LUBOŃ SKOMIELNA BIAŁA	<b>00:14:17 (8)</b> 00:14:17 (8)	<b>00:28:30 (8)</b> 00:14:13 (7)	<b>+04:43</b> +00:01	11.7	00:14:13 00:14:17
9.	169	 2010	<b>LEWANDOWSKA Anna</b> GRUPA KOLARSKA VIKTORIA RYBNIK	<b>00:14:26 (9)</b> 00:14:26 (9)	<b>00:28:52 (9)</b> 00:14:25 (8)	<b>+05:05</b> +00:22	11.6	00:14:25 00:14:26
10.	173	 2010	<b>SIKORA Antonina</b> LUKS FENIKS CZERNICA	<b>00:15:56 (10)</b> 00:15:56 (10)	<b>00:33:04 (10)</b> 00:17:08 (10)	<b>+09:17</b> +04:12	10.1	00:15:56 00:17:08
11.	178	 2010	<b>JOŃCZYK Agata</b> CZKKS KOLEJARZ-JURA CZĘSTOCHOWA	<b>00:16:06 (11)</b> 00:16:06 (11)	<b>00:33:30 (11)</b> 00:17:24 (11)	<b>+09:43</b> +00:26	10.0	00:16:06 00:17:24
12.	175	 2011	<b>BOMERSBACH Julia</b> UKKS IMIELIN TEAM	<b>00:17:06 (12)</b> 00:17:06 (12)		<b>-1</b>		00:17:06 00:17:06
13.	176	 2011	<b>STEC Lena</b> OPONY SERAFINOWSKI SKOCZÓW	<b>00:17:19 (13)</b> 00:17:19 (13)		<b>-1</b>		00:17:19 00:17:19
14.	174	 2011	<b>BARCZYK Miła</b> CZKKS KOLEJARZ-JURA CZĘSTOCHOWA	<b>00:17:30 (14)</b> 00:17:30 (14)		<b>-1</b>		00:17:30 00:17:30

2024-01-07 Tychy (POL)

**ANALIZA WYŚCIGU / RACE ANALYSIS: Młodziczka / U15 Women**

M-ce	Nr	Rok	Nazwisko i Imię / Drużyna	okr. 1	Czas	Strata do zw.	km/h	Min okr.
Place	No	YoB	Surname, FirstName / Team	lap 1	Time	Str. do poprz.	Avg	Max okr.
15.	180	2010	<b>PAWLAK</b> Lena	00:19:03 (15)		-1		00:19:03
			CZKKS KOLEJARZ-JURA CZĘSTOCHOWA	00:19:03 (15)				00:19:03

Zawodników / Riders: 15

Ukończyło / Finished: 15

SĘDZIA GŁÓWNY / PRESIDENT OF THE COMMISSAIRES PANEL: Krzysztof DYMEK (POL)

2024-01-07 Tychy (POL)



## ANALIZA WYŚCIGU / RACE ANALYSIS: Junior Młodszy / U17 Men

Organizator / Organizer: Stowarzyszenie „Aktywne Miasto”, Miejski Ośrodek Sportu i Rekreacji w Tychach

Okrążenie / Lap distance: 8.4 km













Ilość okrążeń / Laps: 3

Czas startu / Start time: 11:25:00

M-ce Place	Nr No	Rok YoB	Nazwisko i Imię / Drużyna Surname, FirstName / Team	okr. 1 lap 1	okr. 2 lap 2	Czas Time	Strata do zw. Str. do poprz.	km/h Avg	Min okr. Max okr.
1.	34		<b>MATYASIK Maksymilian</b> UKS ZAWOJAK	<b>00:09:28 (1)</b> 00:09:28 (1)	<b>00:19:05 (1)</b> 00:09:36 (1)	<b>00:28:47 (1)</b> 00:09:41 (1)		17.5	00:09:28 00:09:41
2.	32		<b>GDULA Krzysztof</b> PHO3NIX CYCLING TEAM	<b>00:09:48 (2)</b> 00:09:48 (2)	<b>00:19:36 (2)</b> 00:09:48 (2)	<b>00:29:36 (2)</b> 00:10:00 (3)	<b>+00:49</b> +00:49	17.0	00:09:48 00:10:00
3.	38		<b>ZYGMUNTOWICZ Kacper</b> PHO3NIX CYCLING TEAM	<b>00:09:53 (3)</b> 00:09:53 (3)	<b>00:19:48 (3)</b> 00:09:54 (3)	<b>00:29:47 (3)</b> 00:09:59 (2)	<b>+01:00</b> +00:11	16.9	00:09:53 00:09:59
4.	39		<b>LEGIEĆ Mikołaj</b> UKS CENTRUM NOWA RUDA	<b>00:10:14 (4)</b> 00:10:14 (4)	<b>00:20:28 (4)</b> 00:10:14 (4)	<b>00:30:50 (4)</b> 00:10:21 (4)	<b>+02:03</b> +01:03	16.3	00:10:14 00:10:21
5.	37		<b>BLOKESZ Hubert</b> AVATAR SILESIA TEAM	<b>00:10:14 (5)</b> 00:10:14 (5)	<b>00:20:31 (5)</b> 00:10:17 (5)	<b>00:30:54 (5)</b> 00:10:22 (5)	<b>+02:07</b> +00:04	16.3	00:10:14 00:10:22
6.	43		<b>BAJDOR Jan</b> CZKKS KOLEJARZ-JURA CZĘSTOCHOWA	<b>00:10:31 (6)</b> 00:10:31 (6)	<b>00:21:11 (6)</b> 00:10:39 (6)	<b>00:32:37 (6)</b> 00:11:25 (7)	<b>+03:50</b> +01:43	15.4	00:10:31 00:11:25
7.	40		<b>GÓRKA Igor</b> AVATAR SILESIA TEAM	<b>00:10:48 (7)</b> 00:10:48 (7)	<b>00:21:40 (7)</b> 00:10:51 (7)	<b>00:33:11 (7)</b> 00:11:30 (8)	<b>+04:24</b> +00:34	15.1	00:10:48 00:11:30
8.	50		<b>RUTKOWSKI Łukasz</b> AVATAR SILESIA TEAM	<b>00:11:04 (8)</b> 00:11:04 (8)	<b>00:22:13 (8)</b> 00:11:09 (8)	<b>00:33:24 (8)</b> 00:11:10 (6)	<b>+04:37</b> +00:13	15.0	00:11:04 00:11:10
9.	46		<b>WEŻGOWIEC Franciszek</b> CZKKS KOLEJARZ-JURA CZĘSTOCHOWA	<b>00:11:19 (9)</b> 00:11:19 (9)	<b>00:22:39 (9)</b> 00:11:20 (9)	<b>00:34:23 (9)</b> 00:11:43 (9)	<b>+05:36</b> +00:59	14.6	00:11:19 00:11:43
10.	48		<b>WIECZOREK Aleksander</b> GRUPA KOLARSKA GLIWICE	<b>00:11:34 (10)</b> 00:11:34 (10)	<b>00:23:24 (10)</b> 00:11:50 (10)	<b>00:35:24 (10)</b> 00:11:59 (10)	<b>+06:37</b> +01:01	14.2	00:11:34 00:11:59
11.	53		<b>BRODZIK Bartosz</b> MKS CYCLO KORONA KIELCE DEK MEBLE	<b>00:11:52 (11)</b> 00:11:52 (11)	<b>00:23:47 (11)</b> 00:11:55 (11)	<b>00:35:57 (11)</b> 00:12:09 (11)	<b>+07:10</b> +00:33	14.0	00:11:52 00:12:09
12.	70		<b>JOŚKO Tymoteusz</b> GRUPA KOLARSKA VIKTORIA RYBNIK	<b>00:12:07 (13)</b> 00:12:07 (13)	<b>00:24:49 (13)</b> 00:12:42 (13)	<b>00:37:26 (12)</b> 00:12:37 (12)	<b>+08:39</b> +01:29	13.4	00:12:07 00:12:42
13.	55		<b>SOCZOMSKI Piotr</b> MKS CYCLO KORONA KIELCE DEK MEBLE	<b>00:11:57 (12)</b> 00:11:57 (12)	<b>00:24:39 (12)</b> 00:12:42 (14)	<b>00:37:44 (13)</b> 00:13:05 (15)	<b>+08:57</b> +00:18	13.3	00:11:57 00:13:05
14.	61		<b>STYZIŃSKI Ireneusz</b> UKKS IMIELIN TEAM	<b>00:12:25 (14)</b> 00:12:25 (14)	<b>00:25:12 (14)</b> 00:12:46 (15)	<b>00:38:02 (14)</b> 00:12:50 (13)	<b>+09:15</b> +00:18	13.2	00:12:25 00:12:50

2024-01-07 Tychy (POL)

**ANALIZA WYŚCIGU / RACE ANALYSIS: Junior Młodszy / U17 Men**

M-ce	Nr	Rok	Nazwisko i Imię / Drużyna	okr. 1	okr. 2	Czas	Strata do zw.	km/h	Min okr.
Place	No	YoB	Surname, FirstName / Team	lap 1	lap 2	Time	Str. do poprz.	Avg	Max okr.
15.	51	 2009	<b>MZYK Maksymilian</b> UKKS IMIELIN TEAM	00:12:29 (15) 00:12:29 (15)	00:25:17 (15) 00:12:48 (16)	00:38:10 (15) 00:12:52 (14)	+09:23 +00:08	13.2	00:12:29 00:12:52
16.	62	 2008	<b>MAJCHERCZYK Wiktor</b> MKS CYCLO KORONA KIELCE DEK MEBLE	00:12:37 (16) 00:12:37 (16)	00:25:38 (16) 00:13:01 (17)	00:39:08 (16) 00:13:30 (17)	+10:21 +00:58	12.8	00:12:37 00:13:30
17.	69	 2008	<b>PYSIK Adrian</b> GRUPA KOLARSKA GLIWICE	00:12:39 (17) 00:12:39 (17)	00:26:05 (17) 00:13:26 (20)	00:39:39 (17) 00:13:33 (18)	+10:52 +00:31	12.7	00:12:39 00:13:33
18.	57	 2008	<b>SZMIDT Franciszek</b> UKS CENTRUM NOWA RUDA	00:13:52 (23) 00:13:52 (23)	00:26:28 (19) 00:12:36 (12)	00:39:57 (18) 00:13:29 (16)	+11:10 +00:18	12.6	00:12:36 00:13:52
19.	76	 2009	<b>MARCINIAK Amadeusz</b> CZKKS KOLEJARZ-JURA CZĘSTOCHOWA	00:13:00 (18) 00:13:00 (18)	00:26:44 (20) 00:13:43 (21)	00:43:02 (19) 00:16:18 (19)	+14:15 +03:05	11.7	00:13:00 00:16:18
20.	77	 2009	<b>TAUZOWSKI Piotr</b> CZKKS KOLEJARZ-JURA CZĘSTOCHOWA	00:13:01 (19) 00:13:01 (19)	00:26:12 (18) 00:13:10 (18)	00:46:01 (20) 00:19:49 (20)	+17:14 +02:59	10.9	00:13:01 00:19:49
21.	54	 2008	<b>MAŃKA Olivier</b> UKS FENIKS RYDUŁTOWY	00:13:51 (22) 00:13:51 (22)	00:27:16 (21) 00:13:25 (19)		-1		00:13:25 00:13:51
22.	67	 2008	<b>GWIAZDA Szymon</b> LKK LUKS SŁAWNO	00:13:37 (20) 00:13:37 (20)	00:28:34 (22) 00:14:57 (22)		-1		00:13:37 00:14:57
23.	65	 2009	<b>KOLBUSZ Adrian</b> LUKS FENIKS CZERNICA	00:13:38 (21) 00:13:38 (21)	00:29:18 (23) 00:15:40 (24)		-1		00:13:38 00:15:40
24.	60	 2009	<b>URBANEK Maciej</b> GRUPA KOLARSKA VIKTORIA RYBNIK	00:15:04 (24) 00:15:04 (24)	00:30:07 (24) 00:15:02 (23)		-1		00:15:02 00:15:04
25.	71	 2009	<b>TELISZEWSKI Szymon</b> GRUPA KOLARSKA GLIWICE	00:21:03 (25) 00:21:03 (25)			-2		00:21:03 00:21:03
	44	 2008	<b>RYBAK Oskar</b> CZKKS KOLEJARZ-JURA CZĘSTOCHOWA				DNS		

Zawodników / Riders: 26

Ukończyło / Finished: 25

SĘDZIA GŁÓWNY / PRESIDENT OF THE COMMISSAIRES PANEL: Krzysztof DYMEK (POL)

2024-01-07 Tychy (POL)

## ANALIZA WYŚCIGU / RACE ANALYSIS: Masters III / Men Masters (55-64)

Organizator / Organizer: Stowarzyszenie „Aktywne Miasto”, Miejski Ośrodek Sportu i Rekreacji w Tychach

Okrążenie / Lap distance: 5.6 km

Ilość okrążeń / Laps: 2

Czas startu / Start time: 11:26:00

M-ce Place	Nr No	Rok YoB	Nazwisko i Imię / Drużyna Surname, FirstName / Team	okr. 1 lap 1	Czas Time	Strata do zw. Str. do poprz.	km/h Avg	Min okr. Max okr.
1.	285	1962	<b>BRZÓZKA Jacek</b> JBG-2 TEAM	00:11:59 (1) 00:11:59 (1)	00:23:39 (1) 00:11:39 (1)		14.2	00:11:39 00:11:59
2.	287	1960	<b>SPŁAWSKI Artur</b> MERX TEAM WĄGROWIEC	00:12:04 (2) 00:12:04 (2)	00:24:32 (2) 00:12:28 (2)	+00:53 +00:53	13.6	00:12:04 00:12:28
3.	288	1966	<b>MACIEJEWSKI Jarosław</b> MKS CYCLO KORONA KIELCE DEK MEBLE	00:12:19 (3) 00:12:19 (3)	00:25:22 (3) 00:13:02 (3)	+01:43 +00:50	13.2	00:12:19 00:13:02
4.	286	1966	<b>PATERAK Jan</b> LKS "BRYKSJUSZ" GOŚCIEŃCIN	00:13:45 (4) 00:13:45 (4)	00:29:07 (4) 00:15:22 (4)	+05:28 +03:45	11.5	00:13:45 00:15:22

Zawodników / Riders: 4

Ukończyło / Finished: 4

SĘDZIA GŁÓWNY / PRESIDENT OF THE COMMISSAIRES PANEL: Krzysztof DYMEK (POL)



2024-01-07 Tychy (POL)





## ANALIZA WYŚCIGU / RACE ANALYSIS: Masters IV / Men Masters (65+)

Organizator / Organizer: Stowarzyszenie „Aktywne Miasto”, Miejski Ośrodek Sportu i Rekreacji w Tychach

Okrążenie / Lap distance: 5.6 km

Ilość okrążeń / Laps: 2

Czas startu / Start time: 11:26:00

M-ce Place	Nr No	Rok YoB	Nazwisko i Imię / Drużyna Surname, FirstName / Team	okr. 1 lap 1	Czas Time	Strata do zw. Str. do poprz.	km/h Avg	Min okr. Max okr.
1.	254		1953 <b>BANASIŃSKI Waldemar</b> BROWAR FORTUNA	00:12:16 (1) 00:12:16 (1)	00:24:25 (1) 00:12:09 (1)		13.7	00:12:09 00:12:16
2.	263		1953 <b>MISINA Andrzej</b> GRUPA KOLARSKA GLIWICE	00:12:48 (2) 00:12:48 (2)	00:25:45 (2) 00:12:56 (3)	+01:20 +01:20	13.0	00:12:48 00:12:56
3.	259		1959 <b>KAMIŃSKI Krzysztof</b> NIEZRZESZONY	00:13:01 (3) 00:13:01 (3)	00:25:46 (3) 00:12:44 (2)	+01:21 +00:01	13.0	00:12:44 00:13:01
4.	269		1956 <b>ORNER Zdenek</b> FORCE KCK ZLÍN	00:14:28 (4) 00:14:28 (4)	00:29:41 (4) 00:15:12 (4)	+05:16 +03:55	11.3	00:14:28 00:15:12

Zawodników / Riders: 4

Ukończyło / Finished: 4

SĘDZIA GŁÓWNY / PRESIDENT OF THE COMMISSAIRES PANEL: Krzysztof DYMEK (POL)

2024-01-07 Tychy (POL)















## ANALIZA WYŚCIGU / RACE ANALYSIS: Junior / Junior Men

Organizator / Organizer: Stowarzyszenie „Aktywne Miasto”, Miejski Ośrodek Sportu i Rekreacji w Tychach

Okrążenie / Lap distance: 11.2 km




Ilość okrążeń / Laps: 4

Czas startu / Start time: 12:30:00

M-ce Place	Nr No	Rok YoB	Nazwisko i Imię / Drużyna Surname, FirstName / Team	okr. 1 lap 1	okr. 2 lap 2	okr. 3 lap 3	Czas Time	Strata do zw. Str. do poprz.	km/h Avg	Min okr. Max okr.
1.	337	 2006	<b>FALTÝNEK Jan</b> TEAM DUKLA PRAHA	00:09:20 (1) 00:09:20 (1)	00:19:03 (1) 00:09:42 (2)	00:28:58 (1) 00:09:55 (2)	00:38:40 (1) 00:09:42 (1)		17.3	00:09:20 00:09:55
2.	336	 2006	<b>HAVEL Matej</b> LAWI JUNIOR TEAM	00:09:25 (2) 00:09:25 (2)	00:19:07 (2) 00:09:41 (1)	00:28:59 (2) 00:09:51 (1)	00:38:45 (2) 00:09:45 (2)	+00:05 +00:05	17.3	00:09:25 00:09:51
3.	343	 2006	<b>MAŚKA Oskar</b> MIEJSKO GMINNY LKS BŁĘKITNI W KOZIEGŁOWACH / CLAREX - LOFT4U	00:10:04 (7) 00:10:04 (7)	00:19:58 (4) 00:09:53 (3)	00:29:58 (3) 00:10:00 (3)	00:40:14 (3) 00:10:15 (3)	+01:34 +01:29	16.6	00:09:53 00:10:15
4.	341	 2007	<b>PIETRZAK Piotr</b> UKS KRUPIŃSKI SUSZEC	00:10:03 (6) 00:10:03 (6)	00:20:39 (5) 00:10:36 (6)	00:30:52 (5) 00:10:13 (4)	00:41:12 (4) 00:10:19 (4)	+02:32 +00:58	16.3	00:10:03 00:10:36
5.	338	 2007	<b>ŁYŻWA Bartosz</b> AVATAR SILESIA TEAM	00:09:34 (3) 00:09:34 (3)	00:19:55 (3) 00:10:20 (4)	00:30:49 (4) 00:10:54 (7)	00:41:28 (5) 00:10:38 (5)	+02:48 +00:16	16.2	00:09:34 00:10:54
6.	344	 2007	<b>URBANEK Bartosz</b> GRUPA KOLARSKA VIKTORIA RYBNIK	00:10:03 (5) 00:10:03 (5)	00:20:50 (6) 00:10:47 (8)	00:31:38 (6) 00:10:48 (6)	00:42:50 (6) 00:11:11 (9)	+04:10 +01:22	15.6	00:10:03 00:11:11
7.	349	 2006	<b>JEDYNAK Dominik</b> MIEJSKO GMINNY LKS BŁĘKITNI W KOZIEGŁOWACH / CLAREX - LOFT4U	00:10:56 (12) 00:10:56 (12)	00:21:39 (10) 00:10:43 (7)	00:32:16 (7) 00:10:36 (5)	00:43:15 (7) 00:10:59 (8)	+04:35 +00:25	15.5	00:10:36 00:10:59
8.	342	 2007	<b>ŁODEJ Leon</b> AKADEMIA KOLARSKA GŁOGÓW MAŁOPOLSKI	00:10:51 (10) 00:10:51 (10)	00:21:25 (8) 00:10:34 (5)	00:32:47 (8) 00:11:21 (9)	00:43:43 (8) 00:10:56 (6)	+05:03 +00:28	15.3	00:10:34 00:11:21
9.	347	 2007	<b>KOCUR Stanisław</b> AVATAR SILESIA TEAM	00:10:44 (8) 00:10:44 (8)	00:21:39 (9) 00:10:54 (9)	00:32:57 (9) 00:11:17 (8)	00:43:53 (9) 00:10:56 (7)	+05:13 +00:10	15.3	00:10:44 00:11:17
10.	345	 2006	<b>TWARDOCH Jeremiasz</b> UKKS IMIELIN TEAM	00:10:56 (11) 00:10:56 (11)	00:22:07 (11) 00:11:11 (11)	00:33:40 (10) 00:11:32 (11)	00:45:30 (10) 00:11:49 (10)	+06:50 +01:37	14.7	00:10:56 00:11:49
11.	357	 2007	<b>PODZIMEK Matyas</b> LAWI JUNIOR TEAM	00:10:49 (9) 00:10:49 (9)	00:22:14 (12) 00:11:25 (12)	00:33:43 (11) 00:11:28 (10)	00:45:33 (11) 00:11:50 (11)	+06:53 +00:03	14.7	00:10:49 00:11:50
12.	350	 2007	<b>SITEK Wiktor</b> MKS CYCLO KORONA KIELCE DEK MEBLE	00:11:10 (13) 00:11:10 (13)	00:22:41 (13) 00:11:30 (13)	00:35:00 (12) 00:12:18 (12)	00:46:51 (12) 00:11:50 (12)	+08:11 +01:18	14.3	00:11:10 00:12:18
13.	354	 2007	<b>SAPIEJA Adam</b> LKK LUKS SŁAWNO	00:11:39 (14) 00:11:39 (14)	00:24:06 (14) 00:12:27 (14)	00:36:44 (13) 00:12:38 (13)	00:50:28 (13) 00:13:43 (13)	+11:48 +03:37	13.3	00:11:39 00:13:43
	339	 2007	<b>GWÓZDŹ Nikodem</b> GRUPA KOLARSKA GLIWICE	00:10:02 (4) 00:10:02 (4)	00:20:57 (7) 00:10:54 (10)		DNF			00:10:02 00:10:54

2024-01-07 Tychy (POL)

## ANALIZA WYŚCIGU / RACE ANALYSIS: Junior / Junior Men

M-ce	Nr	Rok	Nazwisko i Imię / Drużyna	okr. 1	okr. 2	okr. 3	Czas	Strata do zw.	km/h	Min okr.
Place	No	YoB	Surname, FirstName / Team	lap 1	lap 2	lap 3	Time	Str. do poprz.	Avg	Max okr.
	356	 2007	<b>SZCZEPANIAK Kacper</b> GRUPA KOLARSKA GLIWICE	00:12:06 (15)	00:24:43 (15)		DNF			00:12:06
	348	 2007	<b>RZEPKA Jan</b> LKS ZIEMIA OPOLSKA	00:12:06 (15)	00:12:36 (15)		DNS			00:12:36
	355	 2007	<b>CEBULA Adrian</b> LKS ZIEMIA OPOLSKA				DNS			

Zawodników / Riders: 17

Ukończyło / Finished: 13

SĘDZIA GŁÓWNY / PRESIDENT OF THE COMMISSAIRES PANEL: Krzysztof DYMEK (POL)

2024-01-07 Tychy (POL)

## ANALIZA WYŚCIGU / RACE ANALYSIS: Elita Kobiety / Elite Women

Organizator / Organizer: Stowarzyszenie „Aktywne Miasto”, Miejski Ośrodek Sportu i Rekreacji w Tychach

Okrążenie / Lap distance: 11.2 km

Ilość okrążeń / Laps: 4

Czas startu / Start time: 12:31:00

M-ce Place	Nr No	Rok YoB	Nazwisko i Imię / Drużyna Surname, FirstName / Team	okr. 1 lap 1	okr. 2 lap 2	okr. 3 lap 3	Czas Time	Strata do zw. Str. do poprz.	km/h Avg	Min okr. Max okr.
1.	79		1990 KRZYSTAŁA Zuzanna PHO3NIX CYCLING TEAM	00:10:39 (1) 00:10:39 (1)	00:21:21 (1) 00:10:41 (1)	00:32:13 (1) 00:10:52 (1)	00:43:10 (1) 00:10:56 (1)		15.5	00:10:39 00:10:56
2.	80		1997 BAJGEROVA Nikola MAT ATOM DEWELOPER WROCLAW	00:10:42 (2) 00:10:42 (2)	00:21:45 (2) 00:11:02 (2)	00:33:05 (2) 00:11:20 (2)	00:44:40 (2) 00:11:34 (2)	+01:30 +01:30	15.0	00:10:42 00:11:34
3.	87		1983 ANDRZEJEWSKA Aleksandra GLOBAL ORBEA MTB TEAM	00:10:58 (3) 00:10:58 (3)	00:22:15 (3) 00:11:17 (3)	00:33:42 (3) 00:11:26 (3)	00:45:20 (3) 00:11:38 (3)	+02:10 +00:40	14.8	00:10:58 00:11:38
4.	93		1993 TUROBOŚ Marta LKK LUKS SŁAWNO	00:11:52 (7) 00:11:52 (7)	00:23:44 (6) 00:11:52 (5)	00:35:44 (6) 00:12:00 (4)	00:47:28 (4) 00:11:44 (4)	+04:18 +02:08	14.1	00:11:44 00:12:00
5.	82		2005 U23 GROMADA Tatiana PHO3NIX CYCLING TEAM	00:11:42 (6) 00:11:42 (6)	00:23:09 (4) 00:11:26 (4)	00:35:19 (4) 00:12:10 (6)	00:47:45 (5) 00:12:25 (5)	+04:35 +00:17	14.0	00:11:26 00:12:25
6.	85		2003 U23 DRBOHLAVOVA Eliska LAWI JUNIOR TEAM	00:11:40 (5) 00:11:40 (5)	00:23:35 (5) 00:11:55 (6)	00:35:35 (5) 00:12:00 (5)	00:49:06 (6) 00:13:30 (6)	+05:56 +01:21	13.6	00:11:40 00:13:30
7.	97		2004 U23 ŻUR Kinga KS LUBOŃ SKOMIELNA BIAŁA	00:11:36 (4) 00:11:36 (4)	00:24:14 (7) 00:12:38 (7)	00:37:31 (7) 00:13:16 (7)	00:51:28 (7) 00:13:57 (7)	+08:18 +02:22	13.0	00:11:36 00:13:57
	81		1983 HAVLÍKOVÁ Pavla LAWI JUNIOR TEAM				DNF			
	90		2005 U23 RUPOVÁ Dominika ACK STARÁ VES NAD ONDŘEJNICÍ				DNS			

Zawodników / Riders: 9

Ukończyło / Finished: 7

SĘDZIA GŁÓWNY / PRESIDENT OF THE COMMISSAIRES PANEL: Krzysztof DYMEK (POL)

2024-01-07 Tychy (POL)


## ANALIZA WYŚCIGU / RACE ANALYSIS: Juniorka / Junior Women

Organizator / Organizer: Stowarzyszenie „Aktywne Miasto”, Miejski Ośrodek Sportu i Rekreacji w Tychach

Okrążenie / Lap distance: 11.2 km

Ilość okrążeń / Laps: 4

Czas startu / Start time: 12:31:00

M-ce Place	Nr No	Rok YoB	Nazwisko i Imię / Drużyna Surname, FirstName / Team	okr. 1 lap 1	okr. 2 lap 2	okr. 3 lap 3	Czas Time	Strata do zw. Str. do poprz.	km/h Avg	Min okr. Max okr.
1.	272	 2006	<b>MATUŁA Alicja</b> MAT ATOM DEWELOPER WROCŁAW	00:11:11 (2) 00:11:11 (2)	00:22:40 (1) 00:11:29 (1)	00:34:22 (1) 00:11:41 (1)	00:46:59 (1) 00:12:36 (1)		14.3	00:11:11 00:12:36
2.	273	 2006	<b>BLUSZCZ Zofia</b> PHO3NIX CYCLING TEAM	00:11:08 (1) 00:11:08 (1)	00:22:54 (2) 00:11:45 (2)	00:35:19 (2) 00:12:24 (2)	00:48:35 (2) 00:13:16 (3)	+01:36 +01:36	13.8	00:11:08 00:13:16
3.	274	 2006	<b>CIBULKOVA Tereza</b> AUTO ŠKODA MLADÁ BOLESLAV	00:12:13 (3) 00:12:13 (3)	00:24:39 (3) 00:12:25 (3)	00:37:16 (3) 00:12:37 (3)	00:50:03 (3) 00:12:47 (2)	+03:04 +01:28	13.4	00:12:13 00:12:47
	275	 2007	<b>TOKARSKA Milena</b> CZKKS KOLEJARZ-JURA CZĘSTOCHOWA				DNS			
	277	 2006	<b>KOLAŃCZYK Larysa</b> CZKKS KOLEJARZ-JURA CZĘSTOCHOWA				DNS			

Zawodników / Riders: 5

Ukończyło / Finished: 3

ŚĘDZIA GŁÓWNY / PRESIDENT OF THE COMMISSAIRES PANEL: Krzysztof DYMEK (POL)



2024-01-07 Tychy (POL)

**ANALIZA WYŚCIGU / RACE ANALYSIS: Elita + Orlik / Elite Men + U23 Men**

Organizator / Organizer: Stowarzyszenie „Aktywne Miasto”, Miejski Ośrodek Sportu i Rekreacji w Tychach

Okrążenie / Lap distance: 19.6 km

Ilość okrążeń / Laps: 7

Czas startu / Start time: 13:30:00

M-ce Place	Nr No	Nazwisko i Imię / Drużyna Surname, FirstName / Team	okr. 1 lap 1	okr. 2 lap 2	okr. 3 lap 3	okr. 4 lap 4	okr. 5 lap 5	okr. 6 lap 6	Czas Time	Strata do zw. Str. do poprz.	Min okr. Max okr.
1.	182	<b>KONWA Marek</b> TJ AUTO ŠKODA MLADÁ BOLES	00:08:51 (1)	00:17:48 (1)	00:26:44 (1)	00:35:42 (1)	00:44:49 (1)	00:54:10 (1)	01:03:41 (1)		00:08:51
			00:08:51 (1)	00:08:56 (1)	00:08:56 (1)	00:08:57 (1)	00:09:07 (1)	00:09:21 (1)	00:09:30 (2)		00:09:30
2.	184	<b>ŠWIDER Brajan</b> PHO3NIX CYCLING TEAM	00:09:10 (2)	00:18:25 (2)	00:27:44 (2)	00:37:13 (2)	00:47:03 (2)	00:56:25 (2)	01:06:04 (2)	+02:23	00:09:10
			00:09:10 (2)	00:09:14 (2)	00:09:18 (2)	00:09:29 (2)	00:09:49 (5)	00:09:22 (2)	00:09:39 (4)	+02:23	00:09:49
3.	192	<b>HELTA Filip</b> KTM SGR MTB TEAM	00:09:17 (5)	00:18:43 (4)	00:28:07 (4)	00:37:36 (3)	00:47:31 (4)	00:57:00 (4)	01:06:28 (3)	+02:47	00:09:17
			00:09:17 (5)	00:09:26 (5)	00:09:23 (4)	00:09:29 (3)	00:09:55 (8)	00:09:28 (3)	00:09:28 (1)	+00:24	00:09:55
4.	185	<b>OSTASZEWSKI Karol</b> JBG-2 TEAM	00:09:13 (3)	00:18:28 (3)	00:28:07 (3)	00:37:44 (4)	00:47:15 (3)	00:56:47 (3)	01:06:32 (4)	+02:51	00:09:13
			00:09:13 (3)	00:09:15 (3)	00:09:38 (7)	00:09:37 (5)	00:09:30 (2)	00:09:32 (4)	00:09:45 (5)	+00:04	00:09:45
5.	183	<b>GARNEK Ksawier</b> UKS KRUPIŃSKI SUSZEC	00:09:16 (4)	00:19:04 (8)	00:28:43 (7)	00:38:50 (10)	00:48:38 (9)	00:58:13 (7)	01:07:46 (5)	+04:05	00:09:16
			00:09:16 (4)	00:09:48 (10)	00:09:38 (6)	00:10:07 (9)	00:09:47 (4)	00:09:35 (5)	00:09:33 (3)	+01:14	00:10:07
6.	186	<b>ZELENÝ Ondřej</b> DECATHLON CZECH CYCLING T	00:09:21 (6)	00:18:59 (7)	00:28:44 (8)	00:38:33 (6)	00:48:25 (6)	00:58:06 (5)	01:07:54 (6)	+04:13	00:09:21
			00:09:21 (6)	00:09:37 (8)	00:09:45 (10)	00:09:48 (7)	00:09:52 (7)	00:09:40 (6)	00:09:48 (6)	+00:08	00:09:52
7.	201	<b>ŠTĚPÁNÍK Jiří</b> NUTREND SPECIALIZED SKR R	00:09:23 (7)	00:19:09 (9)	00:28:51 (9)	00:38:38 (8)	00:48:19 (5)	00:58:12 (6)	01:08:06 (7)	+04:25	00:09:23
			00:09:23 (7)	00:09:45 (9)	00:09:41 (8)	00:09:47 (6)	00:09:40 (3)	00:09:53 (7)	00:09:54 (7)	+00:12	00:09:54
8.	187	<b>JONA Dawid</b> GRUPA KOLARSKA GLIWICE	00:09:54 (12)	00:19:29 (10)	00:28:57 (10)	00:38:30 (5)	00:48:30 (8)	00:58:31 (8)	01:08:55 (8)	+05:14	00:09:28
			00:09:54 (12)	00:09:35 (7)	00:09:28 (5)	00:09:33 (4)	00:09:59 (9)	00:10:00 (8)	00:10:23 (8)	+00:49	00:10:23
9.	188	<b>VIK Matěj</b> ČEZ CYKLO TEAM TÁBOR	00:09:24 (8)	00:18:54 (5)	00:28:37 (6)	00:38:36 (7)	00:48:28 (7)	00:58:49 (9)	01:10:01 (9)	+06:20	00:09:24
			00:09:24 (8)	00:09:29 (6)	00:09:43 (9)	00:09:59 (8)	00:09:52 (6)	00:10:20 (10)	00:11:11 (10)	+01:06	00:11:11
10.	191	<b>BRZÓZKA Piotr</b> JBG-2 TEAM	00:09:48 (10)	00:19:46 (11)	00:30:22 (13)	00:40:31 (11)	00:50:38 (10)	01:00:44 (10)	01:11:14 (10)	+07:33	00:09:48
			00:09:48 (10)	00:09:58 (11)	00:10:35 (16)	00:10:09 (10)	00:10:07 (10)	00:10:05 (9)	00:10:30 (9)	+01:13	00:10:35
11.	194	<b>KOCUR Franciszek</b> TUFO PARDUS PROSTĚJOV	00:10:29 (18)	00:21:10 (18)	00:31:09 (15)	00:41:21 (14)	00:52:08 (12)	01:04:10 (11)		-1	00:09:59
			00:10:29 (18)	00:10:41 (16)	00:09:59 (12)	00:10:11 (11)	00:10:47 (13)	00:12:01 (11)			00:12:01
12.	190	<b>MUSIALIK Jakub</b> LUBELSKIE PERŁA POLSKI	00:10:00 (13)	00:20:08 (13)	00:30:20 (12)	00:40:39 (12)	00:51:13 (11)	01:04:10 (12)		-1	00:10:00
			00:10:00 (13)	00:10:08 (13)	00:10:11 (13)	00:10:19 (12)	00:10:34 (11)	00:12:57 (12)			00:12:57
13.	189	<b>NOVOTNÝ Ondřej</b> NUTREND SPECIALIZED SKR R	00:09:37 (9)	00:18:54 (6)	00:28:18 (5)	00:38:42 (9)	00:52:22 (13)			-2	00:09:17
			00:09:37 (9)	00:09:17 (4)	00:09:23 (3)	00:10:24 (13)	00:13:39 (16)				00:13:39
14.	198	<b>HELIZANOWICZ Łukasz</b> PELLS #RIDETOEXPLORE	00:10:11 (15)	00:20:43 (14)	00:31:09 (14)	00:41:49 (15)	00:52:32 (14)			-2	00:10:11
			00:10:11 (15)	00:10:32 (15)	00:10:25 (15)	00:10:39 (14)	00:10:42 (12)				00:10:42

2024-01-07 Tychy (POL)

**ANALIZA WYŚCIGU / RACE ANALYSIS: Elita + Orlik / Elite Men + U23 Men**

M-ce Place	Nr No	Nazwisko i Imię / Drużyna Surname, FirstName / Team	okr. 1 lap 1	okr. 2 lap 2	okr. 3 lap 3	okr. 4 lap 4	okr. 5 lap 5	okr. 6 lap 6	Czas Time	Strata do zw. Str. do poprz.	Min okr. Max okr.
15.	193	<b>TABARA Simon</b> UKS KRUPIŃSKI SUSZEC	00:09:50 (11) 00:09:50 (11)	00:19:55 (12) 00:10:05 (12)	00:29:54 (11) 00:09:58 (11)	00:41:03 (13) 00:11:08 (17)	00:52:36 (15) 00:11:32 (15)			-2	00:09:50 00:11:32
16.	199	<b>CHOJNACKI Kacper</b> DK GWARKI	00:10:02 (14) 00:10:02 (14)	00:20:49 (15) 00:10:46 (18)	00:31:42 (16) 00:10:53 (17)	00:42:39 (16) 00:10:56 (15)	00:53:34 (16) 00:10:55 (14)			-2	00:10:02 00:10:56
17.	202	<b>HALEJAK Wojciech</b> DK GWARKI	00:10:12 (16) 00:10:12 (16)	00:21:00 (17) 00:10:47 (19)	00:32:15 (17) 00:11:15 (18)	00:43:39 (17) 00:11:24 (18)				-3	00:10:12 00:11:24
18.	197	<b>GIERCZAK Przemysław</b> LKK LUKS SŁAWNO	00:10:21 (17) 00:10:21 (17)	00:20:50 (16) 00:10:28 (14)	00:32:41 (18) 00:11:51 (20)	00:44:18 (18) 00:11:37 (19)				-3	00:10:21 00:11:51
19.	195	<b>DRABIK Mateusz</b> NIEZRZESZONY	00:11:11 (20) 00:11:11 (20)	00:21:55 (19) 00:10:44 (17)	00:33:16 (19) 00:11:21 (19)	00:44:22 (19) 00:11:05 (16)				-3	00:10:44 00:11:21
20.	200	<b>TOMERA Tomasz</b> NIESTOWARZYSZONY	00:10:57 (19) 00:10:57 (19)	00:22:52 (20) 00:11:54 (20)	00:33:17 (20) 00:10:24 (14)					-4	00:10:24 00:11:54

Zawodników / Riders: 20

Ukończyło / Finished: 20

SĘDZIA GŁÓWNY / PRESIDENT OF THE COMMISSAIRES PANEL: Krzysztof DYMEK (POL)