



2023-11-25 Władysławowo-Cetniewo (POL)

ANALIZA WYŚCIGU / RACE ANALYSIS: Masters I / Men Masters (35-44)

Organizator / Organizer: Klub Sportowy „Klif” Chłapowo, OSiR we Władysławowie, Gmina Władysławowo, COS OPO Cetniewo we Władysławowie

Okrążenie / Lap distance: 10.8 km

Ilość okrążeń / Laps: 4

Czas startu / Start time: 10:00:00

M-ce Place	Nr No	Rok YoB	Nazwisko i Imię / Drużyna Surname, FirstName / Team	okr. 1 lap 1	okr. 2 lap 2	okr. 3 lap 3	Czas Time	Strata do zw. Str. do poprz.	km/h Avg	Min okr. Max okr.
1.	602	1987	GRZEMPA Jan POWER OF SCIENCE JAFI TEAM	00:11:34 (1)	00:23:38 (1)	00:35:54 (1)	00:48:18 (1)		13.4	00:11:34 00:12:24
2.	601	1984	NIEDŹWIECKI Tomasz MPCC TEAM	00:12:32 (2)	00:25:03 (2)	00:37:53 (2)	00:50:27 (2)	+02:09	12.8	00:12:30 00:12:50
3.	603	1982	ADAMSKI Bartosz KLUB KOLARSKI LEW LĘBORK	00:13:56 (3)	00:28:09 (3)	00:42:42 (3)	00:51:55 (3)	+03:37	12.4	00:09:13 00:14:33
4.	600	1980	STANIEC Artur WARSZAWSKI KLUB KOLARSKI	00:14:25 (4)	00:28:56 (4)	00:43:28 (4)		-1		00:14:25 00:14:32
5.	605	1982	LEWANDOWSKI Paweł BOGDZIEWICZ TEAM CUMULUS	00:14:25 (5)	00:28:58 (5)	00:43:28 (5)		-1		00:14:25 00:14:32
6.	606	1980	BIBLIW Marek KLUB KOLARSKI LEW LĘBORK	00:15:45 (6)	00:33:11 (6)	00:50:50 (6)		-1		00:15:45 00:17:39
7.	604	1987	PTASZYŃSKI Paweł OŚKA WARSZAWA	00:17:38 (7)	00:37:42 (7)			-2		00:17:38 00:20:04

Zawodników / Riders: 7

Ukończyło / Finished: 7

SĘDZIA GŁÓWNY / PRESIDENT OF THE COMMISSAIRES PANEL: Piotr RUSIECKI (POL)



2023-11-25 Władysławowo-Cetniewo (POL)

ANALIZA WYŚCIGU / RACE ANALYSIS: Masters II / Men Masters (45-54)

Organizator / Organizer: Klub Sportowy „Kliff” Chłapowo, OSiR we Władysławowie, Gmina Władysławowo, COS OPO Cetniewo we Władysławowie

Okrążenie / Lap distance: 10.8 km

Ilość okrążeń / Laps: 4

Czas startu / Start time: 10:00:00

M-ce Place	Nr No	Rok YoB	Nazwisko i Imię / Drużyna Surname, FirstName / Team	okr. 1 lap 1	okr. 2 lap 2	okr. 3 lap 3	Czas Time	Strata do zw. Str. do poprz.	km/h Avg	Min okr. Max okr.
1.	261	1973	KAISER Andrzej STOWARZYSZENIE EURO BIKE KACZMAREK ELECTRIC TEAM	00:11:28 (1)	00:23:01 (1)	00:34:46 (1)	00:46:50 (1)		13.8	00:11:28 00:12:03
2.	260	1978	MRÓZ Marcin NIEZRZESZONY	00:11:50 (3)	00:23:31 (2)	00:35:30 (2)	00:47:50 (2)	+01:00	13.5	00:11:41 00:12:19
3.	262	1975	CZARNOTA Bogdan PHO3NIX CYCLING TEAM	00:11:43 (2)	00:24:28 (4)	00:36:26 (3)	00:49:13 (3)	+02:23	13.1	00:11:43 00:12:47
4.	263	1976	JUSIŃSKI Arkadiusz NIEZRZESZONY EVANLITE	00:12:03 (4)	00:24:18 (3)	00:36:47 (4)	00:49:20 (4)	+02:30	13.1	00:12:03 00:12:32
5.	266	1975	KUBALA Tomasz PRESSING SCHODY I DRZWI GROMOTKA TEAM	00:12:30 (5)	00:25:10 (5)	00:38:09 (5)	00:51:02 (5)	+04:12	12.6	00:12:30 00:12:58
6.	265	1976	ŁODEJ Janusz AKADEMIA KOLARSKA GŁOGÓW MAŁOPOLSKI	00:12:56 (9)	00:25:34 (6)	00:38:30 (6)	00:51:33 (6)	+04:43	12.5	00:12:38 00:13:02
7.	267	1973	ŻEBROWSKI Piotr PTR DOJLIDY - BIAŁYSTOK	00:12:44 (6)	00:25:34 (7)	00:39:13 (7)	00:52:21 (7)	+05:31	12.3	00:12:44 00:13:38
8.	272	1977	STRUZIK Bartosz MARKETING ONLINE	00:13:12 (10)	00:26:09 (9)	00:39:26 (8)	00:52:32 (8)	+05:42	12.3	00:12:56 00:13:17
9.	271	1978	KRZYWY Krzysztof NIEZRZESZONY CYCLING PLANET	00:12:48 (7)	00:26:06 (8)	00:39:32 (9)	00:53:08 (9)	+06:18	12.1	00:12:48 00:13:35
10.	264	1974	GAJEWSKI Piotr NIEZRZESZONY MOVLINK BIKE TEAM	00:12:55 (8)	00:26:27 (10)	00:39:57 (10)	00:53:11 (10)	+06:21	12.1	00:12:55 00:13:32
11.	269	1978	ŚWIDER Leszek PHO3NIX CYCLING TEAM	00:13:42 (12)	00:27:07 (11)	00:40:17 (11)	00:53:45 (11)	+06:55	12.0	00:13:09 00:13:42
12.	275	1975	RADNY Dariusz NIEZRZESZONY BIKE U UP	00:13:36 (11)	00:28:48 (13)	00:42:25 (12)	00:56:49 (12)	+09:59	11.4	00:13:36 00:15:11
13.	274	1973	NATKANIEC Tomasz MLKS BASZTA BYTÓW	00:13:50 (13)	00:28:05 (12)	00:42:35 (13)		-1		00:13:50 00:14:30
14.	273	1974	DUTCZAK Leszek LKS TRASA ZIELONA GÓRA	00:15:09 (14)	00:31:22 (14)	00:48:10 (14)		-1		00:15:09 00:16:48
	277	1972	TŁUSZCZAK Rafał HOTEL 4 BRZOZY				DNS			



2023-11-25 Władysławowo-Cetniewo (POL)

ANALIZA WYŚCIGU / RACE ANALYSIS: Masters II / Men Masters (45-54)

M-ce	Nr	Rok	Nazwisko i Imię / Drużyna	okr. 1	okr. 2	okr. 3	Czas	Strata do zw.	km/h	Min okr.
Place	No	YoB	Surname, FirstName / Team	lap 1	lap 2	lap 3	Time	Str. do poprz.	Avg	Max okr.

Zawodników / Riders: 15

Ukończyło / Finished: 14

SĘDZIA GŁÓWNY / PRESIDENT OF THE COMMISSAIRES PANEL: Piotr RUSIECKI (POL)



2023-11-25 Władysławowo-Cetniewo (POL)

ANALIZA WYŚCIGU / RACE ANALYSIS: Masters III / Men Masters (55-64)

Organizator / Organizer: Klub Sportowy „Klif” Chłapowo, OSiR we Władysławowie, Gmina Władysławowo, COS OPO Cetniewo we Władysławowie

Okrążenie / Lap distance: 8.1 km

Ilość okrążeń / Laps: 3

Czas startu / Start time: 10:00:30

M-ce Place	Nr No	Rok YoB	Nazwisko i Imię / Drużyna Surname, FirstName / Team	okr. 1 lap 1	okr. 2 lap 2	Czas Time	Strata do zw. Str. do poprz.	km/h Avg	Min okr. Max okr.
1.	401	1964	GIERCZAK Krzysztof ZRYW BUSZKOWICZKI	00:13:18 (1)	00:26:52 (1)	00:40:34 (1)		11.9	00:13:18 00:13:42
2.	402	1969	CIECIERĘGA Jacek DĘBICKI KLUB KOLARSKI GRYF	00:13:48 (2)	00:27:25 (2)	00:41:23 (2)	+00:49	11.7	00:13:37 00:13:58
3.	403	1966	JARZĄBEK Tomasz K.S KLIF CHŁAPOWO	00:13:51 (3)	00:29:29 (3)	00:44:11 (3)	+03:37	10.9	00:13:51 00:15:37

Zawodników / Riders: 3

Ukończyło / Finished: 3

SĘDZIA GŁÓWNY / PRESIDENT OF THE COMMISSAIRES PANEL: Piotr RUSIECKI (POL)



2023-11-25 Władysławowo-Cetniewo (POL)

ANALIZA WYŚCIGU / RACE ANALYSIS: Masters IV / Men Masters (65+)

Organizator / Organizer: Klub Sportowy „Klif” Chłapowo, OSiR we Władysławowie, Gmina Władysławowo, COS OPO Cetniewo we Władysławowie

Okrążenie / Lap distance: 5.4 km

Ilość okrążeń / Laps: 2

Czas startu / Start time: 10:00:30

M-ce Place	Nr No	Rok YoB	Nazwisko i Imię / Drużyna Surname, FirstName / Team	okr. 1 lap 1	Czas Time	Strata do zw. Str. do poprz.	km/h Avg	Min okr. Max okr.
1.	27	1952	WALCZAK Zbigniew NIEZRZESZONY	00:18:55 (1)	00:38:49 (1)		8.3	00:18:55
				00:18:55 (1)	00:19:54 (1)			00:19:54
2.	26	1948	NATKANIEC Edward MLKS BASZTA BYTÓW	00:19:11 (2)	00:39:06 (2)	+00:17	8.2	00:19:11
				00:19:11 (2)	00:19:54 (2)	+00:17		00:19:54

Zawodników / Riders: 2

Ukończyło / Finished: 2

SĘDZIA GŁÓWNY / PRESIDENT OF THE COMMISSAIRES PANEL: Piotr RUSIECKI (POL)



2023-11-25 Władysławowo-Cetniewo (POL)

ANALIZA WYŚCIGU / RACE ANALYSIS: Mężczyźni Amator / Men Amateur do 35 lat

Organizator / Organizer: Klub Sportowy „Kliff” Chłapowo, OSiR we Władysławowie, Gmina Władysławowo, COS OPO Cetniewo we Władysławowie

Okrążenie / Lap distance: 8.1 km

Ilość okrążeń / Laps: 3

Czas startu / Start time: 10:01:00

M-ce Place	Nr No	Rok YoB	Nazwisko i Imię / Drużyna Surname, FirstName / Team	okr. 1 lap 1	okr. 2 lap 2	Czas Time	Strata do zw. Str. do poprz.	km/h Avg	Min okr. Max okr.
1.	180	1991	CIEŚLAR Adam JBG-2 TEAM	00:13:00 (1) 00:13:00 (1)	00:26:02 (1) 00:13:01 (2)	00:38:38 (1) 00:12:35 (1)		12.5	00:12:35 00:13:01
2.	189	2003	SOBIERAJ Jakub KWIDZYŃSKI KLUB KOLARSKI	00:13:15 (4) 00:13:15 (4)	00:26:04 (2) 00:12:48 (1)	00:38:47 (2) 00:12:43 (2)	+00:09 +00:09	12.5	00:12:43 00:13:15
3.	186	2000	KRUKOWSKI Bartosz MLKS BASZTA BYTÓW	00:13:09 (3) 00:13:09 (3)	00:26:36 (3) 00:13:27 (3)	00:39:44 (3) 00:13:07 (3)	+01:06 +00:57	12.2	00:13:07 00:13:27
4.	182	1990	DEYK Adam NIESTOWARZYSZONY	00:13:03 (2) 00:13:03 (2)	00:27:03 (4) 00:13:59 (5)	00:41:30 (4) 00:14:27 (4)	+02:52 +01:46	11.7	00:13:03 00:14:27
5.	195	1993	NABEKALO Oleksandr ROCK&ROWER NS BIKES RONDO	00:13:55 (5) 00:13:55 (5)	00:27:46 (5) 00:13:50 (4)	00:42:25 (5) 00:14:39 (5)	+03:47 +00:55	11.4	00:13:50 00:14:39
6.	194	1988	CIEŚLA Adam NIESTOWARZYSZONY	00:14:09 (6) 00:14:09 (6)	00:28:51 (6) 00:14:42 (6)	00:43:31 (6) 00:14:39 (6)	+04:53 +01:06	11.1	00:14:09 00:14:42
7.	183	1989	NOWACKI Jakub NIESTOWARZYSZONY	00:14:22 (7) 00:14:22 (7)	00:29:24 (7) 00:15:01 (7)	00:44:51 (7) 00:15:27 (7)	+06:13 +01:20	10.8	00:14:22 00:15:27
8.	193	1993	OKUPNIAK Jakub NIESTOWARZYSZONY	00:15:44 (10) 00:15:44 (10)	00:32:02 (8) 00:16:17 (8)	00:48:05 (8) 00:16:02 (8)	+09:27 +03:14	10.1	00:15:44 00:16:17
9.	187	1988	WEGNER Kamil KLUB KOLARSKI LEW LĘBORK	00:15:27 (9) 00:15:27 (9)	00:33:10 (10) 00:17:43 (9)	00:50:35 (9) 00:17:25 (9)	+11:57 +02:30	9.6	00:15:27 00:17:43
10.	188	1992	STYN Mateusz KŁS KLIF TEAM CHŁAPOWO	00:14:30 (8) 00:14:30 (8)	00:33:10 (9) 00:18:40 (10)	00:50:59 (10) 00:17:49 (10)	+12:21 +00:24	9.5	00:14:30 00:18:40
	185	1992	STRZELECKI Paweł MKK MISTRAL LĘBORK			DNS			

Zawodników / Riders: 11

Ukończyło / Finished: 10

SĘDZIA GŁÓWNY / PRESIDENT OF THE COMMISSAIRES PANEL: Piotr RUSIECKI (POL)



2023-11-25 Władysławowo-Cetniewo (POL)

ANALIZA WYŚCIGU / RACE ANALYSIS: Mężczyźni Amator / Men Amateur 35+

Organizator / Organizer: Klub Sportowy „Klif” Chłapowo, OSiR we Władysławowie, Gmina Władysławowo, COS OPO Cetniewo we Władysławowie

Okrążenie / Lap distance: 8.1 km

Ilość okrążeń / Laps: 3



Czas startu / Start time: 10:01:00

M-ce Place	Nr No	Rok YoB	Nazwisko i Imię / Drużyna Surname, FirstName / Team	okr. 1 lap 1	okr. 2 lap 2	Czas Time	Strata do zw. Str. do poprz.	km/h Avg	Min okr. Max okr.
1.	366		KOCUR Jacek AVATAR	00:13:16 (2) 00:13:16 (2)	00:26:38 (1) 00:13:21 (2)	00:39:52 (1) 00:13:14 (1)		12.1	00:13:14 00:13:21
2.	382		KONIUSZEWSKI Bartosz WINAAR CX!	00:13:15 (1) 00:13:15 (1)	00:27:04 (2) 00:13:49 (3)	00:40:29 (2) 00:13:25 (2)	+00:37 +00:37	12.0	00:13:15 00:13:49
3.	369		JAROSIEWICZ Michał BST	00:13:39 (3) 00:13:39 (3)	00:27:46 (3) 00:14:07 (5)	00:42:08 (3) 00:14:22 (3)	+02:16 +01:39	11.5	00:13:39 00:14:22
4.	383		SOLARSKI Jakub BST BANACH SPORT TEAM	00:13:55 (4) 00:13:55 (4)	00:27:58 (4) 00:14:02 (4)	00:42:20 (4) 00:14:22 (4)	+02:28 +00:12	11.4	00:13:55 00:14:22
5.	372		KOBYLIŃSKI Szymon RONDO	00:14:11 (5) 00:14:11 (5)	00:28:34 (5) 00:14:23 (6)	00:43:22 (5) 00:14:48 (5)	+03:30 +01:02	11.2	00:14:11 00:14:48
6.	384		BIELOWICZ Marek BST BANACH SPORT TEAM	00:14:22 (6) 00:14:22 (6)	00:29:01 (6) 00:14:38 (7)	00:44:02 (6) 00:15:01 (6)	+04:10 +00:40	11.0	00:14:22 00:15:01
7.	371		SYKUŁA Marcin BANACH COACH	00:14:31 (7) 00:14:31 (7)	00:29:13 (7) 00:14:42 (8)	00:44:24 (7) 00:15:10 (7)	+04:32 +00:22	10.9	00:14:31 00:15:10
8.	368		GALIŃSKI Patryk BST	00:14:59 (8) 00:14:59 (8)	00:30:37 (8) 00:15:38 (9)	00:46:31 (8) 00:15:54 (8)	+06:39 +02:07	10.4	00:14:59 00:15:54
9.	364		BYCHOWSKI Bartosz K.S KLIF CHŁAPOWO	00:15:38 (10) 00:15:38 (10)	00:32:00 (9) 00:16:21 (10)	00:48:13 (9) 00:16:13 (9)	+08:21 +01:42	10.0	00:15:38 00:16:21
10.	381		GOSZ Marcin NIESTOWARZYSZONY	00:16:02 (11) 00:16:02 (11)	00:32:32 (10) 00:16:30 (11)	00:49:34 (10) 00:17:02 (10)	+09:42 +01:21	9.8	00:16:02 00:17:02
11.	378		BRYTAN Krzysztof SZOTLAND	00:16:36 (12) 00:16:36 (12)	00:34:42 (11) 00:18:06 (12)		-1		00:16:36 00:18:06
12.	363		KUPSKI Łukasz KŚ KLIF TEAM CHŁAPOWO	00:17:45 (13) 00:17:45 (13)	00:36:54 (12) 00:19:09 (13)		-1		00:17:45 00:19:09
13.	365		GOYKE Adam KŚ KLIF TEAM CHŁAPOWO	00:18:07 (14) 00:18:07 (14)	00:37:27 (13) 00:19:20 (14)		-1		00:18:07 00:19:20
14.	387		PASTUSIAK Marcin NIESTOWARZYSZONY	00:15:27 (9) 00:15:27 (9)			-2		00:15:27 00:15:27
	377		KOŁAKOWSKI Marcin KLUB KOLARSKI LEW LĘBORK	00:33:46 (15) 00:33:46 (15)	00:43:22 (14) 00:09:35 (1)	DNF			00:09:35 00:33:46



2023-11-25 Władysławowo-Cetniewo (POL)

ANALIZA WYŚCIGU / RACE ANALYSIS: Mężczyźni Amator / Men Amateur 35+

M-ce	Nr	Rok	Nazwisko i Imię / Drużyna	okr. 1	okr. 2	Czas	Strata do zw.	km/h	Min okr.
Place	No	YoB	Surname, FirstName / Team	lap 1	lap 2	Time	Str. do poprz.	Avg	Max okr.
	380	 1981	BARANOWSKI Łukasz STOWARZYSZENIE KOLARSKI MIKOŁÓW			DNF			
	390	 1984	KARAŚ Piotr ROCK&ROWER NS BIKES RONDO			DNF			

Zawodników / Riders: 17

Ukończyło / Finished: 14

SĘDZIA GŁÓWNY / PRESIDENT OF THE COMMISSAIRES PANEL: Piotr RUSIECKI (POL)



2023-11-25 Władysławowo-Cetniewo (POL)
















ANALIZA WYŚCIGU / RACE ANALYSIS: Młodzik / U15 Men

Organizator / Organizer: Klub Sportowy „Klif” Chłapowo, OSiR we Władysławowie, Gmina Władysławowo, COS OPO Cetniewo we Władysławowie

Okrążenie / Lap distance: 5.4 km

Ilość okrążeń / Laps: 2

Czas startu / Start time: 11:00:00

M-ce Place	Nr No	Rok YoB	Nazwisko i Imię / Drużyna Surname, FirstName / Team	okr. 1 lap 1	Czas Time	Strata do zw. Str. do poprz.	km/h Avg	Min okr. Max okr.
1.	201	 2010	KLACZKOWSKI Mikołaj KLKS "AZALIA" BRZÓZA KRÓLEWSKA	00:12:35 (1) 00:12:35 (1)	00:25:47 (1) 00:13:12 (2)		12.5	00:12:35 00:13:12
2.	212	 2010	SONNENBERG Wojciech KOLARSKI KLUB SPORTOWIEC PIŁA	00:12:55 (2) 00:12:55 (2)	00:26:02 (2) 00:13:07 (1)	+00:15 +00:15	12.4	00:12:55 00:13:07
3.	203	 2010	GOSŁAWSKI Antoni BELTA TEAM GDAŃSK	00:12:55 (3) 00:12:55 (3)	00:26:09 (3) 00:13:13 (3)	+00:22 +00:07	12.3	00:12:55 00:13:13
4.	200	 2011	KAMIŃSKI Szymon TREK GDYNIA	00:13:12 (5) 00:13:12 (5)	00:26:29 (4) 00:13:17 (4)	+00:42 +00:20	12.2	00:13:12 00:13:17
5.	206	 2010	SURMACZ Ignacy NIEZRZESZONY	00:13:02 (4) 00:13:02 (4)	00:26:42 (5) 00:13:40 (5)	+00:55 +00:13	12.1	00:13:02 00:13:40
6.	207	 2010	MACIOROWSKI Bartosz UCZNIOWSKI KLUB KOLARSKI PROSTKI	00:13:19 (6) 00:13:19 (6)	00:27:04 (6) 00:13:44 (6)	+01:17 +00:22	11.9	00:13:19 00:13:44
7.	202	 2010	SZKOŁUT Hubert UKKS IMIELIN TEAM	00:13:23 (7) 00:13:23 (7)	00:27:15 (7) 00:13:52 (7)	+01:28 +00:11	11.8	00:13:23 00:13:52
8.	204	 2011	BEREŻNICKI Mikołaj JKK JELENIOGÓRSKI KLUB KOLARSKI	00:13:24 (8) 00:13:24 (8)	00:27:19 (8) 00:13:55 (8)	+01:32 +00:04	11.8	00:13:24 00:13:55
9.	258	 2010	JACKOWIAK Stanisław UKS COPERNICUS TORUŃ CCC	00:14:24 (13) 00:14:24 (13)	00:28:43 (9) 00:14:18 (9)	+02:56 +01:24	11.2	00:14:18 00:14:24
10.	205	 2011	CHMIELARSKI Grzegorz TREK GDYNIA	00:14:06 (10) 00:14:06 (10)	00:28:52 (10) 00:14:46 (12)	+03:05 +00:09	11.2	00:14:06 00:14:46
11.	211	 2010	ŚLEZAK Grzegorz CZKKS KOLEJARZ-JURA CZĘSTOCHOWA	00:13:46 (9) 00:13:46 (9)	00:29:00 (11) 00:15:14 (17)	+03:13 +00:08	11.1	00:13:46 00:15:14
12.	221	 2010	MICHALEWICZ Tomasz KS KOŁOWNIK WŁOSZAKOWICE	00:14:27 (16) 00:14:27 (16)	00:29:10 (12) 00:14:42 (10)	+03:23 +00:10	11.1	00:14:27 00:14:42
13.	228	 2010	KRUSZEWSKI Dawid BELTA TEAM GDAŃSK	00:14:09 (11) 00:14:09 (11)	00:29:11 (13) 00:15:01 (13)	+03:24 +00:01	11.0	00:14:09 00:15:01
14.	237	 2010	KULAS Wiktor MLKS BASZTA BYTÓW	00:14:26 (15) 00:14:26 (15)	00:29:11 (14) 00:14:45 (11)	+03:24 +00:00	11.0	00:14:26 00:14:45
15.	213	 2010	KUKOWSKI Maciej UKS COPERNICUS TORUŃ CCC	00:14:20 (12) 00:14:20 (12)	00:29:22 (15) 00:15:02 (14)	+03:35 +00:11	11.0	00:14:20 00:15:02



2023-11-25 Władysławowo-Cetniewo (POL)

ANALIZA WYŚCIGU / RACE ANALYSIS: Młodzik / U15 Men

M-ce	Nr	Rok	Nazwisko i Imię / Drużyna	okr. 1	Czas	Strata do zw.	km/h	Min okr.
Place	No	YoB	Surname, FirstName / Team	lap 1	Time	Str. do poprz.	Avg	Max okr.
16.	209	2010	WIERZBICKI Witold LKS TRASA ZIELONA GÓRA	00:14:24 (14) 00:14:24 (14)	00:29:32 (16) 00:15:07 (15)	+03:45 +00:10	10.9	00:14:24 00:15:07
17.	208	2010	LASKOWSKI Hubert MSR MRĄGOWO	00:14:28 (17) 00:14:28 (17)	00:29:37 (17) 00:15:08 (16)	+03:50 +00:05	10.9	00:14:28 00:15:08
18.	214	2010	KRÓL Tymon UKS KOMETA OBROWO COPERNICUS CCC TORUŃ	00:14:45 (18) 00:14:45 (18)	00:31:09 (18) 00:16:23 (18)	+05:22 +01:32	10.3	00:14:45 00:16:23
19.	220	2010	OLSZEWSKI Julian KLUB SPORTOWY VELOCITY SZEMUD	00:15:10 (19) 00:15:10 (19)		-1		00:15:10 00:15:10
20.	217	2011	TYCZKA Kacper G.K.S. CARTUSIA W KARTUZACH	00:15:11 (20) 00:15:11 (20)		-1		00:15:11 00:15:11
21.	242	2011	WIERZYCKI Wit SZCZECIŃSKI KLUB KOLARSKI	00:15:30 (21) 00:15:30 (21)		-1		00:15:30 00:15:30
22.	245	2010	ŚWIETLIcki Borys BELTA TEAM GDAŃSK	00:15:32 (22) 00:15:32 (22)		-1		00:15:32 00:15:32
23.	244	2010	RICHTER Štěpán ACK STARÁ VES NAD ONDŘEJNICÍ	00:15:37 (23) 00:15:37 (23)		-1		00:15:37 00:15:37
24.	215	2010	BURANDT Dawid MLKS BASZTA BYTÓW	00:15:38 (24) 00:15:38 (24)		-1		00:15:38 00:15:38
25.	210	2010	GODLEWSKI Michał BELTA TEAM GDAŃSK	00:15:44 (25) 00:15:44 (25)		-1		00:15:44 00:15:44
26.	246	2010	WEBER Filip MSR MRĄGOWO	00:15:48 (26) 00:15:48 (26)		-1		00:15:48 00:15:48
27.	241	2010	KOTASIŃSKI Bartosz CZKKS KOLEJARZ-JURA CZĘSTOCHOWA	00:15:50 (27) 00:15:50 (27)		-1		00:15:50 00:15:50
28.	236	2010	STAŚKIEWICZ Olaf KLUB SPORTOWY "SPRINT" GRĘBOCIN	00:16:05 (28) 00:16:05 (28)		-1		00:16:05 00:16:05
29.	238	2011	CZAPIEWSKI Antoni SZCZECIŃSKI KLUB KOLARSKI	00:16:05 (29) 00:16:05 (29)		-1		00:16:05 00:16:05
30.	225	2010	KOTŁOWSKI Marcel MŁODZIEŻOWY KLUB KOLARSKI "PS TRENUJ" LĘBORK	00:16:13 (30) 00:16:13 (30)		-1		00:16:13 00:16:13
31.	232	2010	KESLING Tobiasz LKS TRASA ZIELONA GÓRA	00:16:40 (31) 00:16:40 (31)		-1		00:16:40 00:16:40










2023-11-25 Władysławowo-Cetniewo (POL)

ANALIZA WYŚCIGU / RACE ANALYSIS: Młodzik / U15 Men

M-ce	Nr	Rok	Nazwisko i Imię / Drużyna	okr. 1	Czas	Strata do zw.	km/h	Min okr.
Place	No	YoB	Surname, FirstName / Team	lap 1	Time	Str. do poprz.	Avg	Max okr.
32.	247	2010	WYSOCKI Jan UKS COPERNICUS TORUŃ CCC	00:16:40 (32)	00:16:40 (32)	-1		00:16:40
33.	250	2011	GABORSKI Wojciech SZCZECIŃSKI KLUB KOLARSKI	00:16:41 (33)	00:16:41 (33)	-1		00:16:41
34.	255	2010	POLJAŃSKI Nikodem G.K.S. CARTUSIA W KARTUZACH	00:16:41 (34)	00:16:41 (34)	-1		00:16:41
35.	231	2011	BARANOWSKI Jakub STOWARZYSZENIE KOLARSKI MIKOŁÓW	00:16:47 (35)	00:16:47 (35)	-1		00:16:47
36.	234	2011	FUTRYK Bartosz MIEJSKO GMINNY LKS BŁĘKITNI W KOZIEGŁOWACH WINSPORT-CLAREX	00:16:57 (36)	00:16:57 (36)	-1		00:16:57
37.	233	2010	MAJKOWSKI Maciej MLKS BASZTA BYTÓW	00:17:02 (37)	00:17:02 (37)	-1		00:17:02
38.	252	2011	BŁONIAKZ Marcel UKS KOMETA OBROWO COPERNICUS CCC TORUŃ	00:18:04 (38)	00:18:04 (38)	-1		00:18:04
39.	248	2010	JUZIUK Marcel BELTA TEAM GDAŃSK	00:18:18 (39)	00:18:18 (39)	-1		00:18:18
40.	235	2011	JABŁOŃSKI Maksymilian KS KOŁOWNIK WŁOSZAKOWICE	00:18:26 (40)	00:18:26 (40)	-1		00:18:26
41.	224	2010	ŻYCIŃSKI Adam K.S KLIF CHŁAPOWO	00:18:27 (41)	00:18:27 (41)	-1		00:18:27
42.	223	2011	LABUDA Tymoteusz MŁODZIEŻOWY KLUB KOLARSKI "PS TRENUJ" LĘBORK	00:18:30 (42)	00:18:30 (42)	-1		00:18:30
43.	251	2010	MAJKOWSKI Michał MLKS BASZTA BYTÓW	00:18:46 (43)	00:18:46 (43)	-1		00:18:46
44.	253	2011	POLJAŃSKI Iwo G.K.S. CARTUSIA W KARTUZACH	00:19:22 (44)	00:19:22 (44)	-1		00:19:22
45.	240	2011	NOWAK Franek BELTA TEAM GDAŃSK	00:20:48 (45)	00:20:48 (45)	-1		00:20:48
46.	243	2011	WIĄZANIA Jakub KS KOŁOWNIK WŁOSZAKOWICE	00:21:00 (46)	00:21:00 (46)	-1		00:21:00
47.	226	2011	KORCZ Oskar BIALOBLOCKI TEAM ELK	00:21:27 (47)	00:21:27 (47)	-1		00:21:27

2023-11-25 Włocławek-Cetniewo (POL)

ANALIZA WYŚCIGU / RACE ANALYSIS: Młodzik / U15 Men

M-ce	Nr	Rok	Nazwisko i Imię / Drużyna	okr. 1	Czas	Strata do zw.	km/h	Min okr.
Place	No	YoB	Surname, FirstName / Team	lap 1	Time	Str. do poprz.	Avg	Max okr.
48.	227	 2011	BERNAT Jakub K.S KLIF CHŁAPOWO	00:22:27 (48)		-1		00:22:27
49.	257	 2011	KARBOWSKI Jan BELTA TEAM GDAŃSK	00:23:32 (49)		-1		00:23:32
	218	 2011	CHYLIŃSKI Adam BELTA TEAM GDAŃSK				DNF	
	229	 2010	SAWIOŃEK Stanisław CZKKS KOLEJARZ-JURA CZĘSTOCHOWA				DNF	
	259	 2010	CZECH Franciszek GRUPA KOLARSKA GLIWICE				DNF	
	216	 2010	RUTKOWSKI Mateusz BELTA TEAM GDAŃSK				DNS	
	256	 2010	KONIECZEK Dawid CZKKS KOLEJARZ-JURA CZĘSTOCHOWA				DNS	

Zawodników / Riders: 54

Ukończyło / Finished: 49

SĘDZIA GŁÓWNY / PRESIDENT OF THE COMMISSAIRES PANEL: Piotr RUSIECKI (POL)

2023-11-25 Władysławowo-Cetniewo (POL)

ANALIZA WYŚCIGU / RACE ANALYSIS: Młodziczka / U15 Women

Organizator / Organizer: Klub Sportowy „Klif” Chłapowo, OSiR we Władysławowie, Gmina Władysławowo, COS OPO Cetniewo we Władysławowie

Okrążenie / Lap distance: 2.7 km

Ilość okrążeń / Laps: 1

Czas startu / Start time: 11:01:00

M-ce Place	Nr No	Rok YoB	Nazwisko i Imię / Drużyna Surname, FirstName / Team	Czas Time	Strata do zw. Str. do poprz.	km/h Avg	Min okr. Max okr.
1.	330		2010 PIRÓG Natalia PHO3NIX CYCLING TEAM	00:13:43 (1)		11.8	00:13:43 00:13:43
2.	331		2010 PACHOCKA Dorota WARSZAWSKI KLUB KOLARSKI	00:15:10 (2)	+01:27 +01:27	10.6	00:15:10 00:15:10
3.	332		2010 JAROS Natalia LKS POM STRZELCE KRAJEŃSKIE	00:15:10 (3)	+01:27 +00:00	10.6	00:15:10 00:15:10
4.	334		2011 PACHOCKA Weronika WARSZAWSKI KLUB KOLARSKI	00:15:14 (4)	+01:31 +00:04	10.6	00:15:14 00:15:14
5.	336		2010 PISIEWICZ Julia GRUPA KOLARSKA GLIWICE	00:15:19 (5)	+01:36 +00:05	10.5	00:15:19 00:15:19
6.	338		2010 FLORCZAK Lena Antonina BELTA TEAM GDAŃSK	00:15:38 (6)	+01:55 +00:19	10.3	00:15:38 00:15:38
7.	335		2010 JÓZKOWICZ Marta K.S KLIF CHŁAPOWO	00:15:38 (7)	+01:55 +00:00	10.3	00:15:38 00:15:38
8.	348		2011 BRYTAN Zuzanna G.K.S. CARTUSIA W KARTUZACH	00:15:50 (8)	+02:07 +00:12	10.2	00:15:50 00:15:50
9.	353		2010 JANCZUKOWICZ Wiktoria KOLARSKI KLUB SPORTOWIEC PIŁA	00:16:33 (9)	+02:50 +00:43	9.7	00:16:33 00:16:33
10.	340		2010 CIEŚLIKIEWICZ Antonina NIEZRZESZONA	00:16:43 (10)	+03:00 +00:10	9.6	00:16:43 00:16:43
11.	339		2011 SUPIŃSKA Anna UCZNIOWSKI KLUB KOLARSKI PROSTKI	00:16:46 (11)	+03:03 +00:03	9.6	00:16:46 00:16:46
12.	346		2011 WIŚNIEWSKA Rokšana G.K.S. CARTUSIA W KARTUZACH	00:16:46 (12)	+03:03 +00:00	9.6	00:16:46 00:16:46
13.	343		2010 RUSZKIEWICZ Lena UKS AVATAR	00:16:48 (13)	+03:05 +00:02	9.6	00:16:48 00:16:48
14.	341		2010 ROGALSKA Wiktoria K.S KLIF CHŁAPOWO	00:17:03 (14)	+03:20 +00:15	9.4	00:17:03 00:17:03
15.	349		2010 LEWANDOWSKA Anna GRUPA KOLARSKA WIKTORIA RYBNIK	00:17:16 (15)	+03:33 +00:13	9.3	00:17:16 00:17:16

2023-11-25 Władysławowo-Cetniewo (POL)

ANALIZA WYŚCIGU / RACE ANALYSIS: Młodziczka / U15 Women

M-ce	Nr	Rok	Nazwisko i Imię / Drużyna	Czas	Strata do zw.	km/h	Min okr.
Place	No	YoB	Surname, FirstName / Team	Time	Str. do poprz.	Avg	Max okr.
16.	337	2010	WIECZOREK Emilia GRUPA KOLARSKA GLIWICE	00:17:28 (16)	+03:45 +00:12	9.2	00:17:28 00:17:28
17.	350	2011	SPILOK Aleksandra GRUPA KOLARSKA VIKTORIA RYBNIK	00:17:28 (17)	+03:45 +00:00	9.2	00:17:28 00:17:28
18.	355	2011	RAPIOR Maja UKS AVATAR	00:17:48 (18)	+04:05 +00:20	9.0	00:17:48 00:17:48
19.	345	2011	MACHOWSKA Kaja UKS COPERNICUS TORUŃ CCC - SMS TORUŃ	00:17:51 (19)	+04:08 +00:03	9.0	00:17:51 00:17:51
20.	342	2011	MUDLAFF Maja K.S KLIF CHŁAPOWO	00:17:51 (20)	+04:08 +00:00	9.0	00:17:51 00:17:51
21.	347	2010	DZIERŻYŃSKA Jagna K.S KLIF CHŁAPOWO	00:18:04 (21)	+04:21 +00:13	8.9	00:18:04 00:18:04
22.	352	2010	LISOWSKA Julia LKS TRASA ZIELONA GÓRA	00:19:03 (22)	+05:20 +00:59	8.5	00:19:03 00:19:03
23.	344	2011	KOHNKE Klara K.S KLIF CHŁAPOWO	00:19:23 (23)	+05:40 +00:20	8.3	00:19:23 00:19:23
24.	354	2010	KASPERSKA Julia KS KOŁOWNIK WŁOSZAKOWICE	00:23:11 (24)	+09:28 +03:48	6.9	00:23:11 00:23:11

Zawodników / Riders: 24

Ukończyło / Finished: 24

SĘDZIA GŁÓWNY / PRESIDENT OF THE COMMISSAIRES PANEL: Piotr RUSIECKI (POL)



2023-11-25 Władysławowo-Cetniewo (POL)

ANALIZA WYŚCIGU / RACE ANALYSIS: Junior Młodszy / U17 Men

Organizator / Organizer: Klub Sportowy „Klif” Chłapowo, OSiR we Władysławowie, Gmina Władysławowo, COS OPO Cetniewo we Władysławowie

Okrążenie / Lap distance: 8.1 km

Ilość okrążeń / Laps: 3

Czas startu / Start time: 11:40:00

M-ce Place	Nr No	Rok YoB	Nazwisko i Imię / Drużyna Surname, FirstName / Team	okr. 1 lap 1	okr. 2 lap 2	Czas Time	Strata do zw. Str. do poprz.	km/h Avg	Min okr. Max okr.
1.	100		MIZURO Kacper PHO3NIX CYCLING TEAM	00:11:24 (2) 00:11:24 (2)	00:23:01 (1) 00:11:36 (1)	00:34:39 (1) 00:11:37 (1)		14.0	00:11:24 00:11:37
2.	101		GDULA Krzysztof PHO3NIX CYCLING TEAM	00:11:24 (1) 00:11:24 (1)	00:23:20 (2) 00:11:55 (3)	00:35:29 (2) 00:12:09 (3)	+00:50 +00:50	13.6	00:11:24 00:12:09
3.	103		BICZYK Konrad LUKS TRÓJKA PIASECZNO	00:11:49 (3) 00:11:49 (3)	00:23:40 (3) 00:11:51 (2)	00:36:07 (3) 00:12:27 (6)	+01:28 +00:38	13.4	00:11:49 00:12:27
4.	102		BEREŻNICKI Kosma JKK JELENIOGÓRSKI KLUB KOLARSKI	00:12:00 (4) 00:12:00 (4)	00:24:09 (4) 00:12:09 (5)	00:36:22 (4) 00:12:13 (4)	+01:43 +00:15	13.3	00:12:00 00:12:13
5.	107		BLOKESZ Hubert UKS AVATAR	00:12:25 (9) 00:12:25 (9)	00:24:32 (6) 00:12:07 (4)	00:36:38 (5) 00:12:05 (2)	+01:59 +00:16	13.2	00:12:05 00:12:25
6.	121		ZYGMUNTOWICZ Kacper PHO3NIX CYCLING TEAM	00:12:20 (8) 00:12:20 (8)	00:24:35 (7) 00:12:14 (6)	00:36:50 (6) 00:12:14 (5)	+02:11 +00:12	13.1	00:12:14 00:12:20
7.	104		LUTOWSKI Wiktor LKS TRASA ZIELONA GÓRA	00:12:13 (7) 00:12:13 (7)	00:24:31 (5) 00:12:17 (7)	00:37:21 (7) 00:12:50 (11)	+02:42 +00:31	13.0	00:12:13 00:12:50
8.	108		KUCZYŃSKI Miłosz UCZNIOWSKI KLUB KOLARSKI PROSTKI	00:12:12 (6) 00:12:12 (6)	00:24:48 (8) 00:12:35 (9)	00:37:25 (8) 00:12:36 (8)	+02:46 +00:04	12.9	00:12:12 00:12:36
9.	110		FILGAS Matouš ACK STARÁ VES NAD ONDŘEJNICÍ	00:12:12 (5) 00:12:12 (5)	00:24:49 (9) 00:12:37 (10)	00:37:42 (9) 00:12:52 (13)	+03:03 +00:17	12.8	00:12:12 00:12:52
10.	115		STRUZIK Michał WARSZAWSKI KLUB KOLARSKI	00:12:37 (13) 00:12:37 (13)	00:25:10 (11) 00:12:32 (8)	00:37:47 (10) 00:12:36 (7)	+03:08 +00:05	12.8	00:12:32 00:12:37
11.	114		STANIK Marcel LKS POM STRZELCE KRAJEŃSKIE	00:12:31 (12) 00:12:31 (12)	00:25:10 (10) 00:12:39 (11)	00:38:02 (11) 00:12:51 (12)	+03:23 +00:15	12.7	00:12:31 00:12:51
12.	130		GÓRKA Igor UKS AVATAR	00:12:26 (11) 00:12:26 (11)	00:25:18 (12) 00:12:51 (12)	00:38:04 (12) 00:12:46 (10)	+03:25 +00:02	12.7	00:12:26 00:12:51
13.	112		BAJDOR Jan CZKKS KOLEJARZ-JURA CZĘSTOCHOWA	00:12:49 (14) 00:12:49 (14)	00:25:48 (13) 00:12:59 (15)	00:38:58 (13) 00:13:09 (16)	+04:19 +00:54	12.4	00:12:49 00:13:09
14.	126		CIERPICKI Wojciech KOLARSKI KLUB SPORTOWIEC PIŁA	00:13:05 (17) 00:13:05 (17)	00:26:03 (15) 00:12:58 (14)	00:39:06 (14) 00:13:03 (15)	+04:27 +00:08	12.4	00:12:58 00:13:05
15.	113		WIERZBICKI Maksymilian UCZNIOWSKI KLUB KOLARSKI PROSTKI	00:13:00 (15) 00:13:00 (15)	00:25:58 (14) 00:12:58 (13)	00:39:19 (15) 00:13:20 (17)	+04:40 +00:13	12.3	00:12:58 00:13:20



2023-11-25 Władysławowo-Cetniewo (POL)

ANALIZA WYŚCIGU / RACE ANALYSIS: Junior Młodszy / U17 Men

M-ce	Nr	Rok	Nazwisko i Imię / Drużyna	okr. 1	okr. 2	Czas	Strata do zw.	km/h	Min okr.
Place	No	YoB	Surname, FirstName / Team	lap 1	lap 2	Time	Str. do poprz.	Avg	Max okr.
16.	105	2008	SOBOCIŃSKI Patryk MSR MRĄGOWO	00:13:02 (16)	00:26:03 (16)	00:39:32 (16)	+04:53	12.2	00:13:00
17.	109	2009	ROGALSKI Maciej K.S KLIF CHŁAPOWO	00:13:37 (21)	00:26:51 (19)	00:39:32 (17)	+04:53	12.2	00:12:40
18.	116	2009	LINOWSKI Mikołaj MSR MRĄGOWO	00:13:34 (20)	00:26:40 (18)	00:39:34 (18)	+04:55	12.2	00:12:54
19.	111	2008	BALIŃSKI Leon UKS COPERNICUS TORUŃ CCC - SMS TORUŃ	00:13:12 (18)	00:26:24 (17)	00:40:01 (19)	+05:22	12.1	00:13:12
20.	120	2008	WEŻGOWIEC Franciszek CZKKS KOLEJARZ-JURA CZĘSTOCHOWA	00:13:38 (22)	00:27:28 (22)	00:41:14 (20)	+06:35	11.7	00:13:38
21.	119	2008	OKRAĞLY Patryk MSR MRĄGOWO	00:13:49 (24)	00:27:27 (21)	00:41:22 (21)	+06:43	11.7	00:13:37
22.	149	2008	ŚLEDZIŃSKI Jakub UKS COPERNICUS TORUŃ CCC - SMS TORUŃ	00:13:53 (27)	00:27:48 (23)	00:41:32 (22)	+06:53	11.7	00:13:43
23.	118	2009	CIEŚLIK Tomasz BELTA TEAM GDAŃSK	00:13:13 (19)	00:27:04 (20)	00:41:32 (23)	+06:53	11.6	00:13:13
24.	125	2008	RYBAK Oskar CZKKS KOLEJARZ-JURA CZĘSTOCHOWA	00:13:45 (23)	00:27:49 (24)	00:42:07 (24)	+07:28	11.5	00:13:45
25.	144	2009	JURACH Bartosz KOLARSKI KLUB SPORTOWIEC PIŁA	00:14:10 (30)	00:28:28 (27)	00:42:25 (25)	+07:46	11.4	00:13:57
26.	134	2008	WRÓBLEWSKI Denis BELTA TEAM GDAŃSK	00:13:51 (25)	00:27:50 (25)	00:42:34 (26)	+07:55	11.4	00:13:51
27.	129	2008	WIECZOREK Aleksander GRUPA KOLARSKA GLIWICE	00:14:20 (34)	00:28:36 (28)	00:42:55 (27)	+08:16	11.3	00:14:15
28.	127	2009	ORŁOWSKI Maksymilian MSR MRĄGOWO	00:13:53 (26)	00:28:16 (26)	00:43:02 (28)	+08:23	11.2	00:13:53
29.	146	2008	PTASZYŃSKI Kacper LKS TRASA ZIELONA GÓRA	00:14:09 (28)	00:28:59 (35)	00:43:09 (29)	+08:30	11.2	00:14:09
30.	117	2009	BĄCIK Jakub UKS "WYGODA" BIAŁYSTOK / SZKÓŁKA KOLARSKA W OGRODNICZKACH	00:14:23 (36)	00:28:43 (31)	00:43:19 (30)	+08:40	11.2	00:14:20
31.	136	2009	KOKOCIŃSKI Maciej LKS TRASA ZIELONA GÓRA	00:14:18 (32)	00:28:55 (34)	00:43:20 (31)	+08:41	11.2	00:14:18



2023-11-25 Władysławowo-Cetniewo (POL)





ANALIZA WYŚCIGU / RACE ANALYSIS: Junior Młodszy / U17 Men

M-ce	Nr	Rok	Nazwisko i Imię / Drużyna	okr. 1	okr. 2	Czas	Strata do zw.	km/h	Min okr.
Place	No	YoB	Surname, FirstName / Team	lap 1	lap 2	Time	Str. do poprz.	Avg	Max okr.
32.	123	2008	DORSZYŃSKI Joachim MLKS BASZTA BYTÓW	00:14:11 (31)	00:28:36 (29)	00:43:21 (32)	+08:42	11.2	00:14:11
33.	152	2008	FUTRYK Dariusz MIEJSKO GMINNY LKS BŁĘKITNI W KOZIEGŁOWACH WINSPORT-CLAREX	00:14:10 (29)	00:28:37 (30)	00:43:35 (33)	+08:56	11.1	00:14:10
34.	132	2009	TRAWNIK Filip UKS KOŹMINIANKA KOŹMINEK	00:14:20 (35)	00:28:45 (32)	00:43:45 (34)	+09:06	11.1	00:14:20
35.	124	2009	KOC Franciszek UKS COPERNICUS TORUŃ CCC	00:14:20 (33)	00:28:45 (33)	00:43:48 (35)	+09:09	11.0	00:14:20
36.	151	2008	KOŹUSZEK Szymon GRUPA KOLARSKA GLIWICE	00:14:29 (38)	00:29:14 (36)	00:44:47 (36)	+10:08	10.8	00:14:29
37.	131	2008	KRÓL Radosław UKS COPERNICUS TORUŃ CCC - SMS TORUŃ	00:15:34 (43)	00:30:45 (40)	00:45:14 (37)	+10:35	10.7	00:14:28
38.	122	2009	KUPSKI Nikodem K.S KLIF CHŁAPOWO	00:14:24 (37)	00:29:53 (37)	00:45:15 (38)	+10:36	10.7	00:14:24
39.	148	2009	MZYK Maksymilian UKKS IMIELIN TEAM	00:15:13 (41)	00:30:29 (39)	00:46:04 (39)	+11:25	10.5	00:15:13
40.	142	2009	KAJETANIAK Wiktor MSR MRAĞOWO	00:15:12 (40)	00:30:55 (41)	00:47:25 (40)	+12:46	10.2	00:15:12
41.	135	2009	STYZIŃSKI Ireneusz UKKS IMIELIN TEAM	00:14:51 (39)	00:30:14 (38)	00:47:40 (41)	+13:01	10.1	00:14:51
42.	128	2009	POŚPIESZNY Maciek MŁODZIEŻOWY KLUB KOLARSKI "PS TRENUJ" LĘBORK	00:15:28 (42)	00:31:42 (42)		-1		00:15:28
43.	147	2009	TERMAN Adam G.K.S. CARTUSIA W KARTUZACH	00:16:24 (45)	00:32:28 (43)		-1		00:16:03
44.	139	2009	GOSZ Maciej MŁODZIEŻOWY KLUB KOLARSKI "PS TRENUJ" LĘBORK	00:15:49 (44)	00:33:24 (44)		-1		00:15:49
45.	140	2009	WIĄZANIA Michał KS KOŁOWNIK WŁOSZAKOWICE	00:18:22 (46)	00:39:34 (45)		-1		00:18:22
	106	2008	BŁYSKOŃ Jan LKS TRASA ZIELONA GÓRA	00:12:25 (10)		DNF			00:12:25
	137	2009	ROMPA COULIBALY Eryk MLKS BASZTA BYTÓW	00:12:25 (10)		DNF			00:12:25



2023-11-25 Władysławowo-Cetniewo (POL)

ANALIZA WYŚCIGU / RACE ANALYSIS: Junior Młodszy / U17 Men

M-ce	Nr	Rok	Nazwisko i Imię / Drużyna	okr. 1	okr. 2	Czas	Strata do zw.	km/h	Min okr.
Place	No	YoB	Surname, FirstName / Team	lap 1	lap 2	Time	Str. do poprz.	Avg	Max okr.
	153	 2009	TELISZEWSKI Szymon GRUPA KOLARSKA GLIWICE			DNF			
	133	 2009	GĘBKA Hubert CZKKS KOLEJARZ-JURA CZĘSTOCHOWA			DNS			
	145	 2009	MARCINIAK Amadeusz CZKKS KOLEJARZ-JURA CZĘSTOCHOWA			DNS			
	150	 2009	TAUZOWSKI Piotr CZKKS KOLEJARZ-JURA CZĘSTOCHOWA			DNS			

Zawodników / Riders: 51

Ukończyło / Finished: 45

ŚĘDZIA GŁÓWNY / PRESIDENT OF THE COMMISSAIRES PANEL: Piotr RUSIECKI (POL)



2023-11-25 Władysławowo-Cetniewo (POL)

ANALIZA WYŚCIGU / RACE ANALYSIS: Żak / U13 Men

Organizator / Organizer: Klub Sportowy „Klif” Chłapowo, OSiR we Władysławowie, Gmina Władysławowo, COS OPO Cetniewo we Władysławowie

Okrążenie / Lap distance: 2.7 km

Ilość okrążeń / Laps: 1

Czas startu / Start time: 11:41:00

M-ce Place	Nr No	Rok YoB	Nazwisko i Imię / Drużyna Surname, FirstName / Team	Czas Time	Strata do zw. Str. do poprz.	km/h Avg	Min okr. Max okr.
1.	51	2012	KONKOL Cezary MLKS BASZTA BYTÓW	00:14:40 (1)		11.0	00:14:40 00:14:40
2.	55	2012	GAJDEK Tymoteusz KLKS "AZALIA" BRZOZA KRÓLEWSKA	00:14:49 (2)	+00:09	10.9	00:14:49 00:14:49
3.	53	2013	BAK Tymoteusz LKS "BRYKSJUSZ" GOŚCIECIN	00:15:04 (3)	+00:24	10.7	00:15:04 00:15:04
4.	58	2012	KOMENDA Oliwier UKS BIZON BIEGANÓW	00:15:46 (4)	+01:06	10.2	00:15:46 00:15:46
5.	60	2012	CHYŁA Michał BELTA TEAM GDAŃSK	00:16:42 (5)	+02:02	9.6	00:16:42 00:16:42
6.	61	2013	DĄBROWSKI Maksymilian BELTA TEAM GDAŃSK	00:17:48 (6)	+03:08	9.0	00:17:48 00:17:48
7.	52	2012	MASZOTA Szymon K.S KLIF CHŁAPOWO	00:17:52 (7)	+03:12	9.0	00:17:52 00:17:52
8.	57	2013	KREFTA Aleksander MŁODZIEŻOWY KLUB KOLARSKI "PS TRENUJ" LĘBORK	00:17:57 (8)	+03:17	9.0	00:17:57 00:17:57
9.	59	2013	DOMINIK Brunon K.S KLIF CHŁAPOWO	00:18:47 (9)	+04:07	8.6	00:18:47 00:18:47
10.	63	2012	KOC Antoni UKS COPERNICUS TORUŃ CCC - SMS TORUŃ	00:18:51 (10)	+04:11	8.5	00:18:51 00:18:51
11.	69	2013	LEWANDOWSKI Jan GRUPA KOLARSKA VIKTORIA RYBNIK	00:18:54 (11)	+04:14	8.5	00:18:54 00:18:54
12.	65	2012	ZAGDAN Piotr MLKS BASZTA BYTÓW	00:19:03 (12)	+04:23	8.5	00:19:03 00:19:03
13.	73	2012	CYRSON Mateusz MLKS BASZTA BYTÓW	00:19:10 (13)	+04:30	8.4	00:19:10 00:19:10
14.	64	2013	PIWKO Stanisław UCZNIOWSKI KLUB KOLARSKI PROSTKI	00:19:30 (14)	+04:50	8.3	00:19:30 00:19:30
15.	71	2012	KUPKA Karol STOWARZYSZENIE KOLARSKI MIKOŁÓW	00:19:38 (15)	+04:58	8.2	00:19:38 00:19:38



2023-11-25 Władysławowo-Cetniewo (POL)

ANALIZA WYŚCIGU / RACE ANALYSIS: Żak / U13 Men

M-ce	Nr	Rok	Nazwisko i Imię / Drużyna	Czas	Strata do zw.	km/h	Min okr.
Place	No	YoB	Surname, FirstName / Team	Time	Str. do poprz.	Avg	Max okr.
16.	81	2012	KORTH Juliusz K.S KLIF CHŁAPOWO	00:19:45 (16)	+05:05	8.2	00:19:45
17.	70	2013	BYCHOWSKI Błażej K.S KLIF CHŁAPOWO	00:20:07 (17)	+05:27	8.0	00:20:07
18.	56	2013	BASIŃSKI Jakub K.S KLIF CHŁAPOWO	00:20:33 (18)	+05:53	7.8	00:20:33
19.	76	2012	WOŚ Michał KLUB SPORTOWY VELOCITY SZEMUD	00:20:41 (19)	+06:01	7.8	00:20:41
20.	74	2013	BARANOWSKI Mikołaj STOWARZYSZENIE KOLARSKI MIKOŁÓW	00:21:05 (20)	+06:25	7.6	00:21:05
21.	78	2013	MACKIEWICZ Cyprian BELTA TEAM GDAŃSK	00:21:22 (21)	+06:42	7.5	00:21:22
22.	62	2012	BIAŁOBŁOCKI Alexander BIALOBLOCKI TEAM ELK	00:21:54 (22)	+07:14	7.3	00:21:54
23.	72	2013	HRYCYK Oskar MŁODZIEŻOWY KLUB KOLARSKI "PS TRENUJ" LĘBORK	00:21:58 (23)	+07:18	7.3	00:21:58
24.	75	2013	ZABOROWICZ Jan BELTA TEAM GDAŃSK	00:26:31 (24)	+11:51	6.1	00:26:31
25.	77	2012	GURZYŃSKI Stanisław UKS KOMETA OBROWO COPERNICUS CCC TORUŃ	00:30:18 (25)	+15:38	5.3	00:30:18
	67	2013	FORMELA Florian MŁODZIEŻOWY KLUB KOLARSKI "PS TRENUJ" LĘBORK	DNF			
	68	2012	DORAWA Konrad MŁODZIEŻOWY KLUB KOLARSKI "PS TRENUJ" LĘBORK	DNS			

Zawodników / Riders: 27

Ukończyło / Finished: 25

SĘDZIA GŁÓWNY / PRESIDENT OF THE COMMISSAIRES PANEL: Piotr RUSIECKI (POL)



2023-11-25 Władysławowo-Cetniewo (POL)





ANALIZA WYŚCIGU / RACE ANALYSIS: Żakini / U13 Women

Organizator / Organizer: Klub Sportowy „Klif” Chłapowo, OSiR we Władysławowie, Gmina Władysławowo, COS OPO Cetniewo we Władysławowie

Okrążenie / Lap distance: 2.7 km

Ilość okrążeń / Laps: 1

Czas startu / Start time: 11:42:00

M-ce Place	Nr No	Rok YoB	Nazwisko i Imię / Drużyna Surname, FirstName / Team	Czas Time	Strata do zw. Str. do poprz.	km/h Avg	Min okr. Max okr.
1.	291	 2012	JONA Maja GRUPA KOLARSKA GLIWICE	00:17:20 (1)		9.3	00:17:20 00:17:20
2.	294	 2013	GOSŁAWSKA Michalina BELTA TEAM GDAŃSK	00:28:40 (2)	+11:20 +11:20	5.6	00:28:40 00:28:40
3.	292	 2013	KRÓL Zofia UKS KOMETA OBROWO COPERNICUS CCC TORUŃ	00:37:24 (3)	+20:04 +08:44	4.3	00:37:24 00:37:24
	293	 2012	ZHUK Mariia BELTA TEAM GDAŃSK	DNS			

Zawodników / Riders: 4

Ukończyło / Finished: 3

SĘDZIA GŁÓWNY / PRESIDENT OF THE COMMISSAIRES PANEL: Piotr RUSIECKI (POL)



2023-11-25 Władysławowo-Cetniewo (POL)

ANALIZA WYŚCIGU / RACE ANALYSIS: Elita Kobiety / Elite Women

Organizator / Organizer: Klub Sportowy „Klif” Chłapowo, OSiR we Władysławowie, Gmina Władysławowo, COS OPO Cetniewo we Władysławowie

Okrążenie / Lap distance: 10.8 km

Ilość okrążeń / Laps: 4

Czas startu / Start time: 13:00:00

M-ce Place	Nr No	Rok YoB	Nazwisko i Imię / Drużyna Surname, FirstName / Team	okr. 1 lap 1	okr. 2 lap 2	okr. 3 lap 3	Czas Time	Strata do zw. Str. do poprz.	km/h Avg	Min okr. Max okr.
1.	281	1990	KRZYSTAŁA Zuzanna PHO3NIX CYCLING TEAM	00:12:12 (1) 00:12:12 (1)	00:24:35 (1) 00:12:22 (1)	00:37:29 (1) 00:12:53 (1)	00:50:11 (1) 00:12:42 (1)		12.9	00:12:12 00:12:53
2.	283	1995	BOROWIECKA Barbara NIEZRZESZONA /APPETITEFORSPORTS, BIKE POZNAŃ	00:12:35 (2) 00:12:35 (2)	00:25:18 (2) 00:12:43 (2)	00:38:30 (2) 00:13:12 (2)	00:51:44 (2) 00:13:14 (2)	+01:33 +01:33	12.5	00:12:35 00:13:14
3.	282	2005	U23 GROMADA Tatiana PHO3NIX CYCLING TEAM	00:13:27 (3) 00:13:27 (3)	00:27:38 (3) 00:14:11 (4)	00:41:50 (3) 00:14:11 (4)	00:56:22 (3) 00:14:31 (3)	+06:11 +04:38	11.4	00:13:27 00:14:31
4.	286	1998	CZABOK Klaudia WARSZAWSKI KLUB KOLARSKI	00:14:13 (4) 00:14:13 (4)	00:28:06 (4) 00:13:52 (3)	00:42:16 (4) 00:14:10 (3)	00:58:13 (4) 00:15:56 (4)	+08:02 +01:51	11.1	00:13:52 00:15:56
5.	284	2004	U23 KARPIŃSKA Karolina MLKS BASZTA BYTÓW	00:14:54 (5) 00:14:54 (5)	00:30:23 (5) 00:15:28 (5)	00:46:23 (5) 00:15:59 (5)		-1		00:14:54 00:15:59
6.	285	2005	U23 RUPOVÁ Dominika CK FESO PETŘVALD	00:15:10 (6) 00:15:10 (6)	00:30:55 (6) 00:15:45 (6)	00:47:24 (6) 00:16:28 (6)		-1		00:15:10 00:16:28

Zawodników / Riders: 6

Ukończyło / Finished: 6

SĘDZIA GŁÓWNY / PRESIDENT OF THE COMMISSAIRES PANEL: Piotr RUSIECKI (POL)



2023-11-25 Władysławowo-Cetniewo (POL)

ANALIZA WYŚCIGU / RACE ANALYSIS: Juniorka / Junior Women

Organizator / Organizer: Klub Sportowy „Klif” Chłapowo, OSiR we Władysławowie, Gmina Władysławowo, COS OPO Cetniewo we Władysławowie

Okrążenie / Lap distance: 8.1 km

Ilość okrążeń / Laps: 3

Czas startu / Start time: 13:00:30

M-ce Place	Nr No	Rok YoB	Nazwisko i Imię / Drużyna Surname, FirstName / Team	okr. 1 lap 1	okr. 2 lap 2	Czas Time	Strata do zw. Str. do poprz.	km/h Avg	Min okr. Max okr.
1.	168	2006	BLUSZCZ Zofia TEAM HB	00:12:54 (1) 00:12:54 (1)	00:26:35 (1) 00:13:40 (2)	00:39:53 (1) 00:13:17 (1)		12.1	00:12:54 00:13:40
2.	167	2007	TOKARSKA Milena CZKKS KOLEJARZ-JURA CZĘSTOCHOWA	00:13:25 (2) 00:13:25 (2)	00:26:48 (2) 00:13:22 (1)	00:40:23 (2) 00:13:35 (2)	+00:30 +00:30	12.0	00:13:22 00:13:35
3.	170	2006	STAWIRAJ Aleksandra UKS KOŹMINIANKA KOŹMINEK	00:13:39 (3) 00:13:39 (3)	00:27:44 (3) 00:14:05 (3)	00:42:08 (3) 00:14:23 (3)	+02:15 +01:45	11.5	00:13:39 00:14:23
4.	172	2007	GABORSKA Anna SZCZECIŃSKI KLUB KOLARSKI	00:13:55 (4) 00:13:55 (4)	00:28:28 (4) 00:14:32 (4)	00:43:54 (4) 00:15:26 (4)	+04:01 +01:46	11.0	00:13:55 00:15:26
5.	169	2007	MAJKOWSKA Julia MLKS BASZTA BYTÓW	00:14:53 (6) 00:14:53 (6)	00:30:39 (5) 00:15:45 (5)	00:46:38 (5) 00:15:59 (5)	+06:45 +02:44	10.4	00:14:53 00:15:59
6.	173	2007	CZARNA Maja LKS TRASA ZIELONA GÓRA	00:15:32 (7) 00:15:32 (7)	00:31:51 (6) 00:16:18 (6)	00:48:46 (6) 00:16:55 (6)	+08:53 +02:08	9.9	00:15:32 00:16:55
7.	171	2006	KUCHARSKA Jadwiga NIESTOWARZYSZONY	00:17:07 (8) 00:17:07 (8)	00:34:54 (7) 00:17:47 (7)	-1			00:17:07 00:17:47
8.	175	2007	HOROŃ Klara NIEZRZESZONA	00:20:31 (9) 00:20:31 (9)	00:42:17 (8) 00:21:45 (8)	-1			00:20:31 00:21:45
	166	2006	JÓZKOWICZ Maja K.S KLIF CHŁAPOWO	00:14:02 (5) 00:14:02 (5)		DNF			00:14:02 00:14:02

Zawodników / Riders: 9

Ukończyło / Finished: 8

SĘDZIA GŁÓWNY / PRESIDENT OF THE COMMISSAIRES PANEL: Piotr RUSIECKI (POL)



2023-11-25 Władysławowo-Cetniewo (POL)

ANALIZA WYŚCIGU / RACE ANALYSIS: Juniorka Młodsza / U17 Women

Organizator / Organizer: Klub Sportowy „Klif” Chłapowo, OSiR we Władysławowie, Gmina Władysławowo, COS OPO Cetniewo we Władysławowie

Okrążenie / Lap distance: 5.4 km

Ilość okrążeń / Laps: 2


Czas startu / Start time: 13:01:00

M-ce Place	Nr No	Rok YoB	Nazwisko i Imię / Drużyna Surname, FirstName / Team	okr. 1 lap 1	Czas Time	Strata do zw. Str. do poprz.	km/h Avg	Min okr. Max okr.
1.	36	2009	SÍTKOVÁ Linda ACK STARÁ VES NAD ONDŘEJNICÍ	00:13:32 (1) 00:13:32 (1)	00:27:02 (1) 00:13:30 (1)		11.9	00:13:30 00:13:32
2.	30	2009	KUCHARSKA Antonina K.S KLIF CHŁAPOWO	00:13:51 (2) 00:13:51 (2)	00:27:35 (2) 00:13:43 (2)	+00:33 +00:33	11.7	00:13:43 00:13:51
3.	35	2008	PALAGYIOVÁ Klára ACK STARÁ VES NAD ONDŘEJNICÍ	00:13:58 (3) 00:13:58 (3)	00:28:06 (3) 00:14:07 (3)	+01:04 +00:31	11.5	00:13:58 00:14:07
4.	32	2009	TUŁACZ Maja UKS KOŹMINIANKA KOŹMINEK	00:14:02 (4) 00:14:02 (4)	00:28:29 (4) 00:14:27 (4)	+01:27 +00:23	11.3	00:14:02 00:14:27
5.	38	2008	BINDACZ Emilia GRUPA KOLARSKA VIKTORIA RYBNIK	00:14:25 (5) 00:14:25 (5)	00:29:10 (5) 00:14:44 (5)	+02:08 +00:41	11.1	00:14:25 00:14:44
6.	33	2008	AUGUSTYNIAK Aniela GRUPA KOLARSKA GLIWICE	00:14:52 (6) 00:14:52 (6)	00:30:28 (6) 00:15:36 (6)	+03:26 +01:18	10.6	00:14:52 00:15:36
7.	37	2008	SEKTA Agata UKS AVATAR	00:15:06 (7) 00:15:06 (7)	00:30:47 (7) 00:15:41 (7)	+03:45 +00:19	10.5	00:15:06 00:15:41
8.	39	2009	SKUPIŃSKA Hanna LKS POM STRZELCE KRAJEŃSKIE	00:15:08 (8) 00:15:08 (8)	00:32:09 (8) 00:17:00 (9)	+05:07 +01:22	10.0	00:15:08 00:17:00
9.	31	2009	KATESZCZENKO Maja UCZNIOWSKI KLUB KOLARSKI PROSTKI	00:16:37 (10) 00:16:37 (10)	00:32:56 (9) 00:16:19 (8)	+05:54 +00:47	9.8	00:16:19 00:16:37
10.	43	2008	OŹÓG Lena KLKS "AZALIA" BRZOZA KRÓLEWSKA	00:16:49 (11) 00:16:49 (11)	00:34:01 (10) 00:17:12 (10)	+06:59 +01:05	9.5	00:16:49 00:17:12
11.	40	2009	OLSZEWSKA Adrainna KLUB SPORTOWY VELOCITY SZEMUD	00:16:31 (9) 00:16:31 (9)	00:34:09 (11) 00:17:37 (11)	+07:07 +00:08	9.4	00:16:31 00:17:37
12.	41	2008	CIOMPERLIK Roksana LKS ZIEMIA OPOLSKA	00:17:28 (12) 00:17:28 (12)	00:36:33 (12) 00:19:05 (12)	+09:31 +02:24	8.8	00:17:28 00:19:05
13.	48	2009	KOPCZYK Matylda LKS TRASA ZIELONA GÓRA	00:17:58 (13) 00:17:58 (13)	00:38:09 (13) 00:20:11 (13)	+11:07 +01:36	8.4	00:17:58 00:20:11
14.	44	2008	BROJ Karolina LKS ZIEMIA OPOLSKA	00:18:45 (14) 00:18:45 (14)	00:40:05 (14) 00:21:20 (14)	+13:03 +01:56	8.0	00:18:45 00:21:20
15.	47	2009	JEKA Antonina K.S KLIF CHŁAPOWO	00:21:45 (15) 00:21:45 (15)	00:45:21 (15) 00:23:35 (15)	+18:19 +05:16	7.1	00:21:45 00:23:35



2023-11-25 Władysławowo-Cetniewo (POL)

ANALIZA WYŚCIGU / RACE ANALYSIS: Juniorka Młodsza / U17 Women

M-ce	Nr	Rok	Nazwisko i Imię / Drużyna	okr. 1	Czas	Strata do zw.	km/h	Min okr.
Place	No	YoB	Surname, FirstName / Team	lap 1	Time	Str. do poprz.	Avg	Max okr.
	42	 2008	SKORUPIŃSKA Dominika KS KOŁOWNIK WŁOSZAKOWICE		DNF			

Zawodników / Riders: 16

Ukończyło / Finished: 15

SĘDZIA GŁÓWNY / PRESIDENT OF THE COMMISSAIRES PANEL: Piotr RUSIECKI (POL)



2023-11-25 Władysławowo-Cetniewo (POL)

ANALIZA WYŚCIGU / RACE ANALYSIS: Junior / Junior Men

Organizator / Organizer: Klub Sportowy „Klif” Chłapowo, OSiR we Władysławowie, Gmina Władysławowo, COS OPO Cetniewo we Władysławowie

Okrążenie / Lap distance: 10.8 km

Ilość okrążeń / Laps: 4

Czas startu / Start time: 14:01:00

M-ce Place	Nr No	Rok YoB	Nazwisko i Imię / Drużyna Surname, FirstName / Team	okr. 1 lap 1	okr. 2 lap 2	okr. 3 lap 3	Czas Time	Strata do zw. Str. do poprz.	km/h Avg	Min okr. Max okr.
1.	300	2006	DOPPKE Kacper K.S KLIF CHŁAPOWO	00:11:09 (2) 00:11:09 (2)	00:22:22 (1) 00:11:13 (1)	00:33:46 (1) 00:11:24 (1)	00:45:12 (1) 00:11:25 (1)		14.3	00:11:09 00:11:25
2.	302	2006	KOHNKE Kacper K.S KLIF CHŁAPOWO	00:11:09 (1) 00:11:09 (1)	00:23:05 (2) 00:11:56 (3)	00:35:02 (2) 00:11:57 (2)	00:47:30 (2) 00:12:27 (7)	+02:18 +02:18	13.6	00:11:09 00:12:27
3.	311	2007	ŁYŻWA Bartosz UKS AVATAR	00:11:59 (3) 00:11:59 (3)	00:23:50 (3) 00:11:51 (2)	00:35:52 (3) 00:12:01 (4)	00:47:48 (3) 00:11:55 (2)	+02:36 +00:18	13.5	00:11:51 00:12:01
4.	307	2007	ŁODEJ Leon AKADEMIA KOLARSKA GŁOGÓW MAŁOPOLSKI	00:12:05 (6) 00:12:05 (6)	00:24:18 (6) 00:12:12 (5)	00:36:16 (4) 00:11:58 (3)	00:48:25 (4) 00:12:09 (5)	+03:13 +00:37	13.3	00:11:58 00:12:12
5.	306	2006	MAŚKA Oskar MIEJSKO GMINNY LKS BŁĘKITNI W KOZIEGŁOWACH / CLAREX - LOFT4U	00:12:08 (8) 00:12:08 (8)	00:24:17 (5) 00:12:09 (4)	00:36:33 (5) 00:12:15 (5)	00:48:41 (5) 00:12:07 (4)	+03:29 +00:16	13.3	00:12:07 00:12:15
6.	305	2006	KRZYŚKÓW Dominik JEGG - DJR ACADEMY	00:12:00 (4) 00:12:00 (4)	00:24:17 (4) 00:12:17 (6)	00:36:34 (6) 00:12:16 (6)	00:49:16 (6) 00:12:41 (8)	+04:04 +00:35	13.1	00:12:00 00:12:41
7.	309	2007	GWÓDŹ Nikodem GRUPA KOLARSKA GLIWICE	00:12:24 (9) 00:12:24 (9)	00:24:57 (9) 00:12:33 (8)	00:37:42 (8) 00:12:44 (9)	00:50:04 (7) 00:12:22 (6)	+04:52 +00:48	12.9	00:12:22 00:12:44
8.	301	2006	LEWANDOWSKI Dawid LKS POM STRZELCE KRAJEŃSKIE	00:12:04 (5) 00:12:04 (5)	00:25:38 (12) 00:13:33 (16)	00:38:17 (11) 00:12:39 (7)	00:50:21 (8) 00:12:04 (3)	+05:09 +00:17	12.8	00:12:04 00:13:33
9.	304	2006	KUŚ Mateusz K.S KLIF CHŁAPOWO	00:12:07 (7) 00:12:07 (7)	00:24:47 (7) 00:12:40 (10)	00:37:36 (7) 00:12:48 (10)	00:50:27 (9) 00:12:51 (10)	+05:15 +00:06	12.8	00:12:07 00:12:51
10.	321	2007	MASZKOWSKI Mateusz MEDISEPT MAYDAY TEAM	00:12:30 (12) 00:12:30 (12)	00:25:09 (10) 00:12:38 (9)	00:37:49 (9) 00:12:39 (8)	00:50:39 (10) 00:12:50 (9)	+05:27 +00:12	12.7	00:12:30 00:12:50
11.	326	2006	MANDES Stefan WARSZAWSKI KLUB KOLARSKI	00:12:27 (10) 00:12:27 (10)	00:24:57 (8) 00:12:29 (7)	00:37:54 (10) 00:12:56 (11)	00:51:00 (11) 00:13:06 (11)	+05:48 +00:21	12.7	00:12:27 00:13:06
12.	316	2007	KOCUR Stanisław UKS AVATAR	00:12:29 (11) 00:12:29 (11)	00:25:18 (11) 00:12:48 (11)	00:38:20 (12) 00:13:02 (12)	00:51:32 (12) 00:13:12 (12)	+06:20 +00:32	12.5	00:12:29 00:13:12
13.	303	2006	RECA Tomasz G.K.S. CARTUSIA W KARTUZACH	00:12:50 (14) 00:12:50 (14)	00:26:04 (13) 00:13:13 (12)	00:39:28 (13) 00:13:23 (13)	00:53:20 (13) 00:13:52 (15)	+08:08 +01:48	12.1	00:12:50 00:13:52
14.	312	2007	KOSTKOWSKI Joachim WMKS OLSZTYN	00:12:51 (15) 00:12:51 (15)	00:26:10 (14) 00:13:18 (13)	00:40:02 (14) 00:13:52 (15)	00:53:23 (14) 00:13:21 (13)	+08:11 +00:03	12.1	00:12:51 00:13:52
15.	308	2006	MARZEJON Maksymilian K.S KLIF CHŁAPOWO	00:13:04 (18) 00:13:04 (18)	00:26:57 (17) 00:13:52 (17)	00:40:36 (15) 00:13:39 (14)	00:54:20 (15) 00:13:44 (14)	+09:08 +00:57	11.9	00:13:04 00:13:52



2023-11-25 Władysławowo-Cetniewo (POL)

ANALIZA WYŚCIGU / RACE ANALYSIS: Junior / Junior Men

M-ce	Nr	Rok	Nazwisko i Imię / Drużyna	okr. 1	okr. 2	okr. 3	Czas	Strata do zw.	km/h	Min okr.
Place	No	YoB	Surname, FirstName / Team	lap 1	lap 2	lap 3	Time	Str. do poprz.	Avg	Max okr.
16.	310	2006	PARZYCH Maciej MSR MRĄGOWO	00:13:36 (20)	00:27:09 (18)	00:41:06 (16)		-1		00:13:32
17.	323	2007	WAWRZYŃIAK Mikołaj KS KOŁOWNIK WŁOSZAKOWICE	00:13:01 (17)	00:26:32 (15)	00:41:06 (17)		-1		00:13:01
18.	315	2007	KLACZKOWSKI Borys KLKS "AZALIA" BRZOZA KRÓLEWSKA	00:13:33 (19)	00:27:27 (19)	00:41:32 (18)		-1		00:13:33
19.	314	2007	MRÓZ Jan GRUPA KOLARSKA GLIWICE	00:12:33 (13)	00:26:54 (16)	00:41:42 (19)		-1		00:12:33
20.	322	2006	JURCZYK Paweł LKS TRASA ZIELONA GÓRA	00:14:41 (21)	00:29:32 (20)	00:45:09 (20)		-1		00:14:41
21.	318	2007	RZEPKA Jan LKS ZIEMIA OPOLSKA	00:14:54 (22)	00:31:11 (21)			-2		00:14:54
	313	2007	STRUZIK Aleksander WARSZAWSKI KLUB KOLARSKI	00:12:53 (16)				DNF		00:12:53
	324	2007	MAJCHROWSKI Jakub SZCZECIŃSKI KLUB KOLARSKI	00:12:53 (16)				DNS		00:12:53

Zawodników / Riders: 23

Ukończyło / Finished: 21

SĘDZIA GŁÓWNY / PRESIDENT OF THE COMMISSAIRES PANEL: Piotr RUSIECKI (POL)



2023-11-25 Władysławowo-Cetniewo (POL)

ANALIZA WYŚCIGU / RACE ANALYSIS: Elita + Orlik / Elite Men + U23 Men

Organizator / Organizer: Klub Sportowy „Klif” Chłapowo, OSiR we Władysławowie, Gmina Władysławowo, COS OPO Cetniewo we Władysławowie

Okrążenie / Lap distance: 16.2 km

Ilość okrążeń / Laps: 6

Czas startu / Start time: 14:00:00

M-ce Place	Nr No	Rok YoB	Nazwisko i Imię / Drużyna Surname, FirstName / Team	okr. 1 lap 1	okr. 2 lap 2	okr. 3 lap 3	okr. 4 lap 4	okr. 5 lap 5	Czas Time	Strata do zw. Str. do poprz.	km/h Avg	Min okr. Max okr.
1.	2	1995	PALUTA Michał JBG-2 TEAM	00:10:38 (1) 00:10:38 (1)	00:21:33 (1) 00:10:55 (3)	00:32:24 (1) 00:10:50 (1)	00:43:30 (1) 00:11:06 (1)	00:54:38 (1) 00:11:07 (3)	01:05:49 (1) 00:11:11 (2)		14.7	00:10:38 00:11:11
2.	9	1997	HELTA Filip KTM SGR MTB TEAM	00:10:52 (3) 00:10:52 (3)	00:21:52 (2) 00:10:59 (4)	00:32:46 (2) 00:10:54 (2)	00:43:53 (2) 00:11:06 (2)	00:54:58 (2) 00:11:05 (1)	01:06:07 (2) 00:11:08 (1)	+00:18 +00:18	14.6	00:10:52 00:11:08
3.	3	2005 U23 (1)	ŚWIDER Brajan PHO3NIX CYCLING TEAM	00:11:07 (4) 00:11:07 (4)	00:22:00 (4) 00:10:53 (1)	00:32:57 (3) 00:10:56 (3)	00:44:14 (3) 00:11:17 (3)	00:55:21 (3) 00:11:07 (2)	01:06:59 (3) 00:11:37 (5)	+01:10 +00:52	14.5	00:10:53 00:11:37
4.	4	1994	STOSZ Patryk VOSTER ATS TEAM	00:10:49 (2) 00:10:49 (2)	00:21:53 (3) 00:11:03 (5)	00:33:15 (4) 00:11:22 (4)	00:45:06 (4) 00:11:51 (7)	00:56:55 (4) 00:11:48 (6)	01:08:32 (4) 00:11:37 (4)	+02:43 +01:33	14.1	00:10:49 00:11:51
5.	10	1998	OSTASZEWSKI Karol JBG-2 TEAM	00:11:07 (5) 00:11:07 (5)	00:22:00 (5) 00:10:53 (2)	00:34:17 (5) 00:12:17 (13)	00:45:57 (5) 00:11:39 (5)	00:57:24 (5) 00:11:26 (4)	01:08:43 (5) 00:11:18 (3)	+02:54 +00:11	14.1	00:10:53 00:12:17
6.	19	1989	BRZÓZKA Piotr JBG-2 TEAM	00:11:27 (7) 00:11:27 (7)	00:22:49 (7) 00:11:22 (6)	00:34:34 (7) 00:11:44 (6)	00:46:01 (6) 00:11:26 (4)	00:57:41 (6) 00:11:40 (5)	01:09:21 (6) 00:11:40 (6)	+03:32 +00:38	14.0	00:11:22 00:11:44
7.	6	2002 U23 (2)	MUSIALIK Jakub KK TARNOVIA	00:11:20 (6) 00:11:20 (6)	00:22:49 (6) 00:11:29 (7)	00:34:33 (6) 00:11:44 (7)	00:46:18 (7) 00:11:44 (6)	00:58:14 (7) 00:11:56 (9)	01:10:16 (7) 00:12:01 (8)	+04:27 +00:55	13.8	00:11:20 00:12:01
8.	16	2005 U23 (3)	KOCUR Franciszek UKS AVATAR	00:11:32 (8) 00:11:32 (8)	00:23:11 (8) 00:11:38 (8)	00:34:48 (8) 00:11:37 (5)	00:46:50 (8) 00:12:02 (9)	00:58:44 (8) 00:11:53 (7)	01:10:44 (8) 00:11:59 (7)	+04:55 +00:28	13.7	00:11:32 00:12:02
9.	1	2002 U23 (4)	KRUKOWSKI Aleksander GKS "CARTUSIA" W KARTUZACH BIKE ATELIER	00:11:42 (9) 00:11:42 (9)	00:23:22 (9) 00:11:40 (9)	00:35:08 (9) 00:11:45 (8)	00:47:04 (9) 00:11:56 (8)	00:59:00 (9) 00:11:56 (8)	01:11:53 (9) 00:12:52 (12)	+06:04 +01:09	13.5	00:11:40 00:12:52
10.	7	2004 U23 (5)	KUJAWA Igor GKS "CARTUSIA" W KARTUZACH BIKE ATELIER	00:11:56 (10) 00:11:56 (10)	00:24:09 (10) 00:12:12 (10)	00:36:21 (10) 00:12:11 (11)	00:48:35 (10) 00:12:14 (11)	01:01:00 (10) 00:12:25 (10)	01:13:35 (10) 00:12:34 (10)	+07:46 +01:42	13.2	00:11:56 00:12:34
11.	14	1999	KRUKOWSKI Jan GKS "CARTUSIA" W KARTUZACH BIKE ATELIER	00:12:10 (12) 00:12:10 (12)	00:24:23 (11) 00:12:13 (11)	00:36:34 (11) 00:12:10 (10)	00:49:13 (12) 00:12:38 (12)	01:01:39 (11) 00:12:26 (11)	01:14:09 (11) 00:12:29 (9)	+08:20 +00:34	13.1	00:12:10 00:12:38
12.	8	2004 U23 (6)	SKONECZNY Kacper MLKS BASZTA BYTÓW	00:12:18 (13) 00:12:18 (13)	00:24:45 (13) 00:12:27 (14)	00:36:58 (13) 00:12:12 (12)	00:49:12 (11) 00:12:14 (10)	01:01:44 (12) 00:12:31 (12)	01:14:31 (12) 00:12:46 (11)	+08:42 +00:22	13.0	00:12:12 00:12:46
13.	5	1990	POLUS Piotr WYSEPKA TEAM	00:12:02 (11) 00:12:02 (11)	00:24:27 (12) 00:12:25 (12)	00:36:56 (12) 00:12:28 (14)	00:49:48 (13) 00:12:51 (13)	01:03:06 (13) 00:13:17 (14)		-1		00:12:02 00:13:17
14.	12	1998	JONA Dawid GRUPA KOLARSKA GLIWICE	00:13:53 (20) 00:13:53 (20)	00:26:19 (15) 00:12:26 (13)	00:38:11 (14) 00:11:51 (9)	00:51:05 (14) 00:12:53 (14)	01:03:52 (14) 00:12:47 (13)		-1		00:11:51 00:13:53
15.	18	2003 U23 (7)	SOBIERAJ Jan KWIDZYŃSKI KLUB KOLARSKI	00:13:13 (14) 00:13:13 (14)	00:26:11 (14) 00:12:58 (15)	00:39:33 (15) 00:13:22 (16)	00:53:04 (15) 00:13:30 (16)			-2		00:12:58 00:13:30



2023-11-25 Władysławowo-Cetniewo (POL)

ANALIZA WYŚCIGU / RACE ANALYSIS: Elita + Orlik / Elite Men + U23 Men

M-ce	Nr	Rok	Nazwisko i Imię / Drużyna	okr. 1	okr. 2	okr. 3	okr. 4	okr. 5	Czas	Strata do zw.	km/h	Min okr.
Place	No	YoB	Surname, FirstName / Team	lap 1	lap 2	lap 3	lap 4	lap 5	Time	Str. do poprz.	Avg	Max okr.
16.	11	2001	DRABIK Mateusz NIEZRZESZONY	00:13:24 (17)	00:26:46 (16)	00:40:02 (16)	00:53:12 (16)			-2		00:13:10
17.	20	1990	ZASTAWNY Krzysztof AKBISPORT BMC RACING	00:13:24 (17)	00:13:21 (16)	00:13:15 (15)	00:13:10 (15)			-3		00:13:32
18.	21	2005	U23 (8) WIŚNIEWSKI Jakub K.S KLIF CHŁAPOWO	00:13:32 (18)	00:13:37 (17)	00:13:49 (17)				-3		00:13:20
19.	13	2005	U23 (9) JASIŃSKI Wojciech BIALOBLOCKI TEAM ELK	00:13:20 (16)	00:27:19 (18)	00:41:39 (18)				-3		00:13:48
20.	15	2000	MARZEJON Mikołaj K.S KLIF CHŁAPOWO	00:13:48 (19)	00:28:27 (19)	00:42:46 (19)				-3		00:13:48
	22	2004	U23 KONWIŃSKI Mateusz CZKKS KOLEJARZ-JURA CZĘSTOCHOWA	00:14:05 (21)	00:28:34 (20)	00:43:16 (20)				-3		00:14:05
				00:13:13 (15)					DNF			00:13:13
				00:13:13 (15)								00:13:13

Zawodników / Riders: 21

Ukończyło / Finished: 20

SĘDZIA GŁÓWNY / PRESIDENT OF THE COMMISSAIRES PANEL: Piotr RUSIECKI (POL)