

PUCHAR POLSKI

W KOLARSTWIE PRZEŁAJOWYM

OPO CETNIEWO WŁADYSŁAWOWO

26 LISTOPADA

2023-11-26 Władysławowo-Cetniewo (POL)

PUCHAR PREZESA RG KZ LZS / PRESIDENT RG KZ LZS CUP - KLASYFIKACJA INDYWIDUALNA

Organizator / Organizer: Klub Sportowy „Klif” Chłapowo, OSiR we Władysławowie, Gmina Władysławowo, COS OPO Cetniewo we Władysławowie

M-ce	Nr	UCI ID	Rok	Nazwisko i Imię	Drużyna	Czas	Strata	LZS	PKT
Place	No		YoB	Surname, FirstName	Team	Time	Gap	Region	Pts

Młodzik / U15 Men - 2 okr. (5.4 km)

1.	201	101 088 752 08	2010	KLACZKOWSKI Mikołaj	KLKS "AZALIA" BRZOZA KRÓLEWSKA	00:26:59	12.0 km/h	PKA	20
2.	207	101 109 041 24	2010	MACIOROWSKI Bartosz	UCZNIOWSKI KLUB KOLARSKI PROST	00:27:25	+00:26	WMA	18
3.	204	101 217 181 09	2011	BEREŻNICKI Mikołaj	JKK JELENIOGÓRSKI KLUB KOLARSK	00:27:58	+00:59	DLS	16
4.	203	101 005 295 68	2010	GOSŁAWSKI Antoni	BELTA TEAM GDAŃSK	00:28:09	+01:10	POM	14
5.	202	101 111 123 69	2010	SZKOŁUT Hubert	UKKS IMIELIN TEAM	00:28:20	+01:21	SLA	12
6.	209	101 091 722 68	2010	WIERZBICKI Witold	LKS TRASA ZIELONA GÓRA	00:29:32	+02:33	LUB	11
7.	237	101 450 809 61	2010	KULAS Wiktor	MLKS BASZTA BYTÓW	00:29:44	+02:45	POM	10
8.	258	101 235 195 78	2010	JACKOWIAK Stanisław	UKS COPERNICUS TORUŃ CCC	00:29:51	+02:52	KPO	9
9.	217	101 274 294 86	2011	TYCZKA Kacper	G.K.S. CARTUSIA W KARTUZACH	00:30:11	+03:12	POM	8
10.	228	101 005 504 83	2010	KRUSZEWSKI Dawid	BELTA TEAM GDAŃSK	00:30:51	+03:52	POM	7
11.	214	101 136 131 51	2010	KRÓL Tymon	UKS KOMETA OBROWO COPERNICUS C	00:31:04	+04:05	KPO	6
12.	215	101 451 019 77	2010	BURANDT Dawid	MLKS BASZTA BYTÓW	00:31:57	+04:58	POM	5
13.	220	101 174 704 18	2010	OLSZEWSKI Julian	KLUB SPORTOWY VELOCITY SZEMUD	00:31:57	+04:58	POM	4
14.	245	101 113 028 34	2010	ŚWIETLICKI Borys	BELTA TEAM GDAŃSK	00:32:53	+05:54	POM	3
15.	236	101 175 128 54	2010	STAŚKIEWICZ Olaf	KLUB SPORTOWY "SPRINT" GRĘBOCI	00:33:45	+06:46	KPO	2
16.	231	101 335 140 16	2011	BARANOWSKI Jakub	STOWARZYSZENIE KOLARSKI MIKOŁÓ	00:33:45	+06:46	SLA	1
17.	216	101 297 906 30	2010	RUTKOWSKI Mateusz	BELTA TEAM GDAŃSK	00:33:50	+06:51	POM	1
18.	232	101 226 904 32	2010	KESLING Tobiasz	LKS TRASA ZIELONA GÓRA	00:34:36	+07:37	LUB	1
19.	210	101 416 801 03	2010	GODLEWSKI Michał	BELTA TEAM GDAŃSK	00:34:39	+07:40	POM	1
20.	233	101 448 605 88	2010	MAJKOWSKI Maciej	MLKS BASZTA BYTÓW	00:35:09	+08:10	POM	1
21.	224	101 105 908 92	2010	ŻYCIŃSKI Adam	K.S KLIF CHŁAPOWO	00:37:09	+10:10	POM	1
22.	255	101 418 810 72	2010	POLJAŃSKI Nikodem	G.K.S. CARTUSIA W KARTUZACH	00:37:34	+10:35	POM	1
23.	252	101 402 347 02	2011	BŁONIAZ Marcel	UKS KOMETA OBROWO COPERNICUS C	00:37:34	+10:35	KPO	1
24.	248	101 235 742 43	2010	JUZIUK Marcel	BELTA TEAM GDAŃSK	00:37:35	+10:36	POM	1
25.	247	101 206 104 87	2010	WYSOCKI Jan	UKS COPERNICUS TORUŃ CCC	00:37:41	+10:42	KPO	1
26.	253	101 418 805 67	2011	POLJAŃSKI Iwo	G.K.S. CARTUSIA W KARTUZACH	00:37:48	+10:49	POM	1
27.	240	101 297 907 31	2011	NOWAK Franek	BELTA TEAM GDAŃSK	00:38:01	+11:02	POM	1
28.	230	101 401 044 57	2011	PEREKITKO Wiktor	GKS "CARTUSIA" W KARTUZACH BIK		-1 LAP	POM	1
29.	257	101 110 761 95	2011	KARBOWSKI Jan	BELTA TEAM GDAŃSK		-1 LAP	POM	1
30.	227	101 336 104 10	2011	BERNAT Jakub	K.S KLIF CHŁAPOWO		-1 LAP	POM	1
31.	226	101 435 845 35	2011	KORCZ Oskar	BIALOBLOCKI TEAM EŁK		-1 LAP	WMA	1
32.	254	101 450 811 63	2011	ZAMORSKI Władysław	BELTA TEAM GDAŃSK		-1 LAP	POM	1

Młodziczka / U15 Women - 2 okr. (5.4 km)

1.	330	101 086 100 72	2010	PIRÓG Natalia	PHO3NIX CYCLING TEAM	00:28:55	11.1 km/h	WLK	20
2.	332	101 217 276 07	2010	JAROS Natalia	LKS POM STRZELCE KRAJEŃSKIE	00:32:23	+03:28	LUB	18
3.	335	100 988 290 38	2010	JÓZKOWICZ Marta	K.S KLIF CHŁAPOWO	00:33:36	+04:41	POM	16
4.	343	101 111 799 66	2010	RUSZKIEWICZ Lena	UKS AVATAR	00:34:19	+05:24	SLA	14
5.	338	101 002 990 91	2010	FLORCZAK Lena Antonina	BELTA TEAM GDAŃSK	00:34:46	+05:51	POM	12
6.	341	101 138 674 72	2010	ROGALSKA Wiktoria	K.S KLIF CHŁAPOWO	00:35:53	+06:58	POM	11



PUCHAR POLSKI

W KOLARSTWIE PRZEŁAJOWYM

OPO CETNIEWO WŁADYSŁAWOWO

26 LISTOPADA

2023-11-26 Władysławowo-Cetniewo (POL)

PUCHAR PREZESA RG KZ LZS / PRESIDENT RG KZ LZS CUP - KLASYFIKACJA INDYWIDUALNA

M-ce Place	Nr No	UCI ID	Rok YoB	Nazwisko i Imię Surname, FirstName	Drużyna Team	Czas Time	Strata Gap	LZS Region	PKT Pts
7.	339	101 235 702 03	2011	SUPIŃSKA Anna	UCZNIOWSKI KLUB KOLARSKI PROST	00:36:11	+07:16	WMA	10
8.	346	101 105 910 94	2011	WIŚNIEWSKA Roksana	G.K.S. CARTUSIA W KARTUZACH	00:36:55	+08:00	POM	9
9.	347	101 323 834 59	2010	DZIERŻYŃSKA Jagna	K.S KLIF CHŁAPOWO	00:37:33	+08:38	POM	8
10.	345	101 226 204 11	2011	MACHOWSKA Kaja	UKS COPERNICUS TORUŃ CCC - SMS	00:39:04	+10:09	KPO	7
11.	355	101 216 071 63	2011	RAPIOR Maja	UKS AVATAR	00:39:49	+10:54	SLA	6
12.	342	101 105 889 73	2011	MUDLAFF Maja	K.S KLIF CHŁAPOWO	00:42:55	+14:00	POM	5
13.	344	101 105 914 01	2011	KOHNKE Klara	K.S KLIF CHŁAPOWO		-1 LAP	POM	4
14.	352	101 226 903 31	2010	LISOWSKA Julia	LKS TRASA ZIELONA GÓRA		-1 LAP	LUB	3

Junior Młodszy / U17 Men - 3 okr. (8.1 km)

1.	100	100 885 235 94	2008	MIZURO Kacper	PHO3NIX CYCLING TEAM	00:36:31	13.3 km/h	WLK	20
2.	101	100 926 606 46	2008	GDULA Krzysztof	PHO3NIX CYCLING TEAM	00:37:23	+00:52	WLK	18
3.	102	100 929 848 87	2008	BEREŻNICKI Kosma	JKK JELENIOGÓRSKI KLUB KOLARSK	00:37:35	+01:04	DLS	16
4.	103	101 044 284 63	2008	BICZYK Konrad	LUKS TRÓJKA PIASECZNO	00:37:59	+01:28	MAZ	14
5.	121	101 072 097 37	2009	ZYGMUNTOWICZ Kacper	PHO3NIX CYCLING TEAM	00:38:12	+01:41	WLK	12
6.	130	101 009 195 88	2009	GÓRKA Igor	UKS AVATAR	00:39:01	+02:30	SLA	11
7.	104	101 091 704 50	2008	LUTOWSKI Wiktor	LKS TRASA ZIELONA GÓRA	00:39:01	+02:30	LUB	10
8.	107	101 216 062 54	2009	BLOKESZ Hubert	UKS AVATAR	00:39:31	+03:00	SLA	9
9.	109	101 066 936 17	2009	ROGALSKI Maciej	K.S KLIF CHŁAPOWO	00:39:34	+03:03	POM	8
10.	108	101 109 045 28	2009	KUCZYŃSKI Miłosz	UCZNIOWSKI KLUB KOLARSKI PROST	00:39:39	+03:08	WMA	7
11.	114	101 106 296 92	2008	STANIK Marcel	LKS POM STRZELCE KRAJEŃSKIE	00:41:26	+04:55	LUB	6
12.	113	101 074 600 18	2008	WIERZBICKI Maksymilian	UCZNIOWSKI KLUB KOLARSKI PROST	00:41:31	+05:00	WMA	5
13.	111	100 793 687 27	2008	BALIŃSKI Leon	UKS COPERNICUS TORUŃ CCC - SMS	00:42:25	+05:54	KPO	4
14.	116	101 337 454 02	2009	LINOWSKI Mikołaj	MSR MRĄGOWO	00:42:46	+06:15	WMA	3
15.	149	101 059 168 09	2008	ŚLEDZIŃSKI Jakub	UKS COPERNICUS TORUŃ CCC - SMS	00:43:43	+07:12	KPO	2
16.	153	101 008 839 23	2009	CIEŚLIK Tomasz	BELTA TEAM GDAŃSK	00:44:16	+07:45	POM	1
17.	136	101 448 716 05	2009	KOKOCIŃSKI Maciej	LKS TRASA ZIELONA GÓRA	00:44:34	+08:03	LUB	1
18.	119	101 003 559 78	2008	OKRĄGLY Patryk	MSR MRĄGOWO	00:44:36	+08:05	WMA	1
19.	132	100 882 401 73	2009	TRAWNIK Filip	UKS KOŻMINIANKA KOŹMINEK	00:44:57	+08:26	WLK	1
20.	122	101 105 909 93	2009	KUPSKI Nikodem	K.S KLIF CHŁAPOWO	00:45:07	+08:36	POM	1
21.	124	101 059 170 11	2009	KOC Franciszek	UKS COPERNICUS TORUŃ CCC	00:45:29	+08:58	KPO	1
22.	131	101 136 132 52	2008	KRÓL Radosław	UKS COPERNICUS TORUŃ CCC - SMS	00:45:51	+09:20	KPO	1
23.	134	101 215 412 83	2008	WRÓBLEWSKI Denis	BELTA TEAM GDAŃSK	00:46:45	+10:14	POM	1
24.	146	101 091 719 65	2008	PTASZYŃSKI Kacper	LKS TRASA ZIELONA GÓRA	00:46:58	+10:27	LUB	1
25.	147	101 456 481 10	2009	TERMAN Adam	G.K.S. CARTUSIA W KARTUZACH	00:47:47	+11:16	POM	1
26.	148	101 337 418 63	2009	MZYK Maksymilian	UKKS IMIELIN TEAM	00:47:59	+11:28	SLA	1
27.	123	101 203 360 59	2008	DORSZYŃSKI Joachim	MLKS BASZTA BYTÓW	00:48:07	+11:36	POM	1
28.	135	101 007 004 31	2009	STYŻIŃSKI Ireneusz	UKKS IMIELIN TEAM		-1 LAP	SLA	1
29.	142	101 002 744 39	2009	KAJETANIAK Wiktor	MSR MRĄGOWO		-1 LAP	WMA	1
30.	137	101 448 602 85	2009	ROMPA COULIBALY Eryk	MLKS BASZTA BYTÓW		-1 LAP	POM	1

Żak / U13 Men - 1 okr. (2.7 km)

1.	51	101 363 054 91	2012	KONKOL Cezary	MLKS BASZTA BYTÓW	00:15:47	10.2 km/h	POM	20
----	----	----------------	------	---------------	-------------------	----------	-----------	-----	----



PUCHAR POLSKI

W KOLARSTWIE PRZEŁAJOWYM

OPO CETNIEWO WŁADYSŁAWOWO

26 LISTOPADA

2023-11-26 Władysławowo-Cetniewo (POL)

PUCHAR PREZESA RG KZ LZS / PRESIDENT RG KZ LZS CUP - KLASYFIKACJA INDYWIDUALNA

M-ce	Nr	UCI ID	Rok	Nazwisko i Imię	Drużyna	Czas	Strata	LZS	PKT
Place	No		YoB	Surname, FirstName	Team	Time	Gap	Region	Pts
2.	55	101 337 839 96	2012	GAJDEK Tymoteusz	KLKS "AZALIA" BRZÓZA KRÓLEWSKA	00:16:02	+00:15	PKA	18
3.	53	101 153 104 49	2013	BAK Tymoteusz	LKS "BRYKSJUSZ" GOŚCIECIN	00:16:53	+01:06	OPO	16
4.	60	101 350 004 39	2012	CHYŁA Michał	BELTA TEAM GDAŃSK	00:18:12	+02:25	POM	14
5.	52	101 323 831 56	2012	MASZOTA Szymon	K.S KLIF CHŁAPOWO	00:18:46	+02:59	POM	12
6.	61	101 364 408 87	2013	DĄBROWSKI Maksymilian	BELTA TEAM GDAŃSK	00:19:12	+03:25	POM	11
7.	62	101 457 064 11	2012	BIAŁOBŁOCKI Alexander	BIALOBLOCKI TEAM EŁK	00:19:35	+03:48	WMA	10
8.	76	101 335 866 63	2012	WOŚ Michał	KLUB SPORTOWY VELOCITY SZEMUD	00:20:01	+04:14	POM	9
9.	73	101 442 433 27	2012	CYRSON Mateusz	MLKS BASZTA BYTÓW	00:20:13	+04:26	POM	8
10.	59	101 440 717 57	2013	DOMINIK Brunon	K.S KLIF CHŁAPOWO	00:20:13	+04:26	POM	7
11.	70	101 446 486 06	2013	BYCHOWSKI Błażej	K.S KLIF CHŁAPOWO	00:20:21	+04:34	POM	6
12.	71	101 335 139 15	2012	KUPKA Karol	STOWARZYSZENIE KOLARSKI MIKOŁÓ	00:20:34	+04:47	SLA	5
13.	64	101 460 586 41	2013	PIWKO Stanisław	UCZNIOWSKI KLUB KOLARSKI PROST	00:20:35	+04:48	WMA	4
14.	81	101 355 241 38	2012	KORTH Juliusz	K.S KLIF CHŁAPOWO	00:20:43	+04:56	POM	3
15.	56	101 440 719 59	2013	BASIŃSKI Jakub	K.S KLIF CHŁAPOWO	00:20:48	+05:01	POM	2
16.	78	101 401 051 64	2013	MACKIEWICZ Cyprian	BELTA TEAM GDAŃSK	00:22:18	+06:31	POM	1
17.	74	101 460 501 63	2013	BARANOWSKI Mikołaj	STOWARZYSZENIE KOLARSKI MIKOŁÓ	00:22:26	+06:39	SLA	1
18.	75	101 363 658 16	2013	ZABOROWICZ Jan	BELTA TEAM GDAŃSK	00:26:32	+10:45	POM	1
19.	77	101 281 296 07	2012	GURZYŃSKI Stanisław	UKS KOMETA OBROWO COPERNICUS C	00:27:56	+12:09	KPO	1

Żakini / U13 Women - 1 okr. (2.7 km)

1.	290	101 104 723 71	2012	SKRZYPCZAK Gabriela	G.K.S. CARTUSIA W KARTUZACH	00:16:36	9.7 km/h	POM	20
2.	292	101 402 487 45	2013	KRÓL Zofia	UKS KOMETA OBROWO COPERNICUS C	00:29:15	+12:39	KPO	18

Elita Kobiety / Elite Women - 4 okr. (10.8 km)

1.	282	100 780 012 19	2005	GROMADA Tatiana	PHO3NIX CYCLING TEAM	00:59:27	10.8 km/h	WLK	20
2.	288	101 148 504 08	2003	JANOWICZ Gabriela	K.S KLIF CHŁAPOWO		-2 LAP	POM	18

Juniorka / Junior Women - 3 okr. (8.1 km)

1.	166	100 687 681 32	2006	JÓZKOWICZ Maja	K.S KLIF CHŁAPOWO	00:44:10	11.0 km/h	POM	20
2.	170	100 963 805 94	2006	STAWIRAJ Aleksandra	UKS KOŹMINIANKA KOŹMINEK	00:49:06	+04:56	WLK	18
3.	169	101 306 342 27	2007	MAJKOWSKA Julia	MLKS BASZTA BYTÓW	00:50:17	+06:07	POM	16
4.	176	100 781 515 67	2006	TYSZKIEWICZ Kinga	MKS ŚRODA WIELKOPOLSKA	00:51:09	+06:59	WLK	14
5.	173	101 069 555 17	2007	CZARNA Maja	LKS TRASA ZIELONA GÓRA	00:52:44	+08:34	LUB	12

Juniorka Młodsza / U17 Women - 2 okr. (9.6 km)

1.	30	100 885 343 08	2009	KUCHARSKA Antonina	K.S KLIF CHŁAPOWO	00:29:25	19.5 km/h	POM	20
2.	32	100 882 382 54	2009	TUŁACZ Maja	UKS KOŹMINIANKA KOŹMINEK	00:31:06	+01:41	WLK	18
3.	39	100 986 523 17	2009	SKUPIŃSKA Hanna	LKS POM STRZELCE KRAJEŃSKIE	00:33:33	+04:08	LUB	16
4.	37	101 111 768 35	2008	SEKTA Agata	UKS AVATAR	00:33:54	+04:29	SLA	14
5.	40	101 297 816 37	2009	OLSZEWSKA Adrainna	KLUB SPORTOWY VELOCITY SZEMUD	00:36:00	+06:35	POM	12
6.	43	101 152 115 30	2008	OŻÓG Lena	KLKS "AZALIA" BRZÓZA KRÓLEWSKA	00:37:35	+08:10	PKA	11
7.	41	101 086 087 59	2008	CIOMPERLIK Roksana	LKS ZIEMIA OPOLSKA	00:38:44	+09:19	OPO	10
8.	44	101 077 875 92	2008	BROJ Karolina	LKS ZIEMIA OPOLSKA	00:42:46	+13:21	OPO	9
9.	47	101 059 928 90	2009	JEKA Antonina	K.S KLIF CHŁAPOWO	00:44:42	+15:17	POM	8



PUCHAR POLSKI

W KOLARSTWIE PRZEŁAJOWYM

OPO CETNIEWO WŁADYSŁAWOWO

26 LISTOPADA

2023-11-26 Władysławowo-Cetniewo (POL)

PUCHAR PREZESA RG KZ LZS / PRESIDENT RG KZ LZS CUP - KLASYFIKACJA INDYWIDUALNA

M-ce	Nr	UCI ID	Rok	Nazwisko i Imię	Drużyna	Czas	Strata	LZS	PKT
Place	No		YoB	Surname, FirstName	Team	Time	Gap	Region	Pts
Elita + Orlik / Elite Men + U23 Men - 5 okr. (13.5 km)									
1.	3	100 545 551 07	2005	ŚWIDER Brajan	PHO3NIX CYCLING TEAM	00:58:58	13.7 km/h	WLK	20
2.	16	100 930 709 75	2005	KOCUR Franciszek	UKS AVATAR	01:00:12	+01:14	SLA	18
3.	1	100 584 611 73	2002	KRUKOWSKI Aleksander	GKS "CARTUSIA" W KARTUZACH BIK	01:03:05	+04:07	POM	16
4.	7	100 831 675 78	2004	KUJAWA Igor	GKS "CARTUSIA" W KARTUZACH BIK	01:05:25	+06:27	POM	14
5.	8	101 002 701 93	2004	SKONECZNY Kacper	MLKS BASZTA BYTÓW		-1 LAP	POM	12
6.	18	100 778 499 58	2003	SOBIERAJ Jan	KWIDZYŃSKI KLUB KOLARSKI		-1 LAP	POM	11

Junior / Junior Men - 4 okr. (10.8 km)

1.	302	101 053 838 14	2006	KOHNKE Kacper	K.S KLIF CHŁAPOWO	00:47:00	13.7 km/h	POM	20
2.	300	100 924 695 75	2006	DOPPKE Kacper	K.S KLIF CHŁAPOWO	00:47:16	+00:16	POM	18
3.	311	100 796 656 76	2007	ŁYŻWA Bartosz	UKS AVATAR	00:49:45	+02:45	SLA	16
4.	301	100 856 170 32	2006	LEWANDOWSKI Dawid	LKS POM STRZELCE KRAJEŃSKIE	00:49:50	+02:50	LUB	14
5.	303	100 732 648 88	2006	RECA Tomasz	G.K.S. CARTUSIA W KARTUZACH	00:54:37	+07:37	POM	12
6.	308	100 924 698 78	2006	MARZEJON Maksymilian	K.S KLIF CHŁAPOWO	00:55:12	+08:12	POM	11
7.	304	100 912 893 10	2006	KUŚ Mateusz	K.S KLIF CHŁAPOWO	00:55:36	+08:36	POM	10
8.	312	100 942 126 46	2007	KOSTKOWSKI Joachim	WMKS OLSZTYN	00:55:52	+08:52	WMA	9
9.	310	100 805 707 09	2006	PARZYCH Maciej	MSR MRĄGOWO	00:56:52	+09:52	WMA	8
10.	316	100 930 616 79	2007	KOCUR Stanisław	UKS AVATAR		-1 LAP	SLA	7
11.	318	101 185 408 52	2007	RZEPKA Jan	LKS ZIEMIA OPOLSKA		-2 LAP	OPO	6

Zawodników / Riders: 130

SĘDZIA GŁÓWNY UCI / PRESIDENT OF THE COMMISSAIRES PANEL: Piotr RUSIECKI (POL)



PUCHAR POLSKI

W KOLARSTWIE PRZEŁAJOWYM

OPO CETNIEWO WŁADYSŁAWOWO

26 LISTOPADA

2023-11-26 Władysławowo-Cetniewo (POL)

PUCHAR PREZESA RG KZ LZS / PRESIDENT RG KZ LZS CUP - KLASYFIKACJA WOJEWÓDZKA

Organizator / Organizer: Klub Sportowy „Klif” Chłapowo, OSiR we Władysławowie, Gmina Władysławowo, COS OPO Cetniewo we Władysławowie

M-ce Place	Nr No	UCI ID	Rok YoB	Nazwisko i Imię Surname, FirstName	PTS Pkt	Kategoria Category
1.	Pomorskie				474	
2.	30	100 885 343 08	2009	KUCHARSKA Antonina	20	Juniorka Młodsza / U17 Women
1.	51	101 363 054 91	2012	KONKOL Cezary	20	Żak / U13 Men
2.	166	100 687 681 32	2006	JÓZKOWICZ Maja	20	Juniorka / Junior Women
1.	290	101 104 723 71	2012	SKRZYPCZAK Gabriela	20	Żakini / U13 Women
1.	302	101 053 838 14	2006	KOHNKE Kacper	20	Junior / Junior Men
7.	288	101 148 504 08	2003	JANOWICZ Gabriela	18	Elita Kobiety / Elite Women
2.	300	100 924 695 75	2006	DOPPKE Kacper	18	Junior / Junior Men
11.	1	100 584 611 73	2002	KRUKOWSKI Aleksander	16	Elita + Orlik / Elite Men + U23 Men
5.	169	101 306 342 27	2007	MAJKOWSKA Julia	16	Juniorka / Junior Women
5.	335	100 988 290 38	2010	JÓZKOWICZ Marta	16	Młodziczka / U15 Women
13.	7	100 831 675 78	2004	KUJAWA Igor	14	Elita + Orlik / Elite Men + U23 Men
5.	60	101 350 004 39	2012	CHYŁA Michał	14	Żak / U13 Men
7.	203	101 005 295 68	2010	GOSŁAWSKI Antoni	14	Młodzik / U15 Men
14.	8	101 002 701 93	2004	SKONECZNY Kacper	12	Elita + Orlik / Elite Men + U23 Men
10.	40	101 297 816 37	2009	OLSZEWSKA Adrainna	12	Juniorka Młodsza / U17 Women
6.	52	101 323 831 56	2012	MASZOTA Szymon	12	Żak / U13 Men
11.	303	100 732 648 88	2006	RECA Tomasz	12	Junior / Junior Men
8.	338	101 002 990 91	2010	FLORCZAK Lena Antonina	12	Młodziczka / U15 Women
15.	18	100 778 499 58	2003	SOBIERAJ Jan	11	Elita + Orlik / Elite Men + U23 Men
7.	61	101 364 408 87	2013	DĄBROWSKI Maksymilian	11	Żak / U13 Men
13.	308	100 924 698 78	2006	MARZEJON Maksymilian	11	Junior / Junior Men
11.	341	101 138 674 72	2010	ROGALSKA Wiktoria	11	Młodziczka / U15 Women
11.	237	101 450 809 61	2010	KULAS Wiktor	10	Młodzik / U15 Men
14.	304	100 912 893 10	2006	KUŚ Mateusz	10	Junior / Junior Men
9.	76	101 335 866 63	2012	WOŚ Michał	9	Żak / U13 Men
15.	346	101 105 910 94	2011	WIŚNIEWSKA Roksana	9	Młodziczka / U15 Women
14.	47	101 059 928 90	2009	JEKA Antonina	8	Juniorka Młodsza / U17 Women
11.	73	101 442 433 27	2012	CYRSON Mateusz	8	Żak / U13 Men
9.	109	101 066 936 17	2009	ROGALSKI Maciej	8	Junior Młodszy / U17 Men
14.	217	101 274 294 86	2011	TYCZKA Kacper	8	Młodzik / U15 Men
17.	347	101 323 834 59	2010	DZIERŻYŃSKA Jagna	8	Młodziczka / U15 Women
12.	59	101 440 717 57	2013	DOMINIK Brunon	7	Żak / U13 Men
17.	228	101 005 504 83	2010	KRUSZEWSKI Dawid	7	Młodzik / U15 Men
13.	70	101 446 486 06	2013	BYCHOWSKI Błażej	6	Żak / U13 Men
20.	215	101 451 019 77	2010	BURANDT Dawid	5	Młodzik / U15 Men
20.	342	101 105 889 73	2011	MUDLAFF Maja	5	Młodziczka / U15 Women
21.	220	101 174 704 18	2010	OLSZEWSKI Julian	4	Młodzik / U15 Men
21.	344	101 105 914 01	2011	KOHNKE Klara	4	Młodziczka / U15 Women
16.	81	101 355 241 38	2012	KORTH Juliusz	3	Żak / U13 Men
24.	245	101 113 028 34	2010	ŚWIETLICKI Borys	3	Młodzik / U15 Men



PUCHAR POLSKI

W KOLARSTWIE PRZEŁAJOWYM

OPO CETNIEWO WŁADYSŁAWOWO

26 LISTOPADA

2023-11-26 Władysławowo-Cetniewo (POL)

PUCHAR PREZESA RG KZ LZS / PRESIDENT RG KZ LZS CUP - KLASYFIKACJA WOJEWÓDZKA

M-ce Place	Nr No	UCI ID	Rok YoB	Nazwisko i Imię Surname, FirstName	PTS Pkt	Kategoria Category
17.	56	101 440 719 59	2013	BASIŃSKI Jakub	2	Żak / U13 Men
23.	75	101 363 658 16	2013	ZABOROWICZ Jan	1	Żak / U13 Men
21.	78	101 401 051 64	2013	MACKIEWICZ Cyprian	1	Żak / U13 Men
25.	153	101 008 839 23	2009	CIEŚLIK Tomasz	1	Junior Młodszy / U17 Men
30.	122	101 105 909 93	2009	KUPSKI Nikodem	1	Junior Młodszy / U17 Men
40.	123	101 203 360 59	2008	DORSZYŃSKI Joachim	1	Junior Młodszy / U17 Men
35.	134	101 215 412 83	2008	WRÓBLEWSKI Denis	1	Junior Młodszy / U17 Men
46.	137	101 448 602 85	2009	ROMPA COULIBALY Eryk	1	Junior Młodszy / U17 Men
38.	147	101 456 481 10	2009	TERMAN Adam	1	Junior Młodszy / U17 Men
32.	210	101 416 801 03	2010	GODLEWSKI Michał	1	Młodzik / U15 Men
29.	216	101 297 906 30	2010	RUTKOWSKI Mateusz	1	Młodzik / U15 Men
36.	224	101 105 908 92	2010	ŻYCIŃSKI Adam	1	Młodzik / U15 Men
48.	227	101 336 104 10	2011	BERNAT Jakub	1	Młodzik / U15 Men
45.	230	101 401 044 57	2011	PEREKITKO Wiktor	1	Młodzik / U15 Men
33.	233	101 448 605 88	2010	MAJKOWSKI Maciej	1	Młodzik / U15 Men
43.	240	101 297 907 31	2011	NOWAK Franek	1	Młodzik / U15 Men
39.	248	101 235 742 43	2010	JUZIUK Marcel	1	Młodzik / U15 Men
41.	253	101 418 805 67	2011	POLJAŃSKI Iwo	1	Młodzik / U15 Men
51.	254	101 450 811 63	2011	ZAMORSKI Władysław	1	Młodzik / U15 Men
37.	255	101 418 810 72	2010	POLJAŃSKI Nikodem	1	Młodzik / U15 Men
46.	257	101 110 761 95	2011	KARBOWSKI Jan	1	Młodzik / U15 Men

2. Wielkopolskie

161

4.	3	100 545 551 07	2005	ŚWIDER Brajan	20	Elita + Orlik / Elite Men + U23 Men
1.	100	100 885 235 94	2008	MIZURO Kacper	20	Junior Młodszy / U17 Men
3.	282	100 780 012 19	2005	GROMADA Tatiana	20	Elita Kobiety / Elite Women
1.	330	101 086 100 72	2010	PIRÓG Natalia	20	Młodziczka / U15 Women
5.	32	100 882 382 54	2009	TUŁACZ Maja	18	Juniorka Młodsza / U17 Women
2.	101	100 926 606 46	2008	GDULA Krzysztof	18	Junior Młodszy / U17 Men
4.	170	100 963 805 94	2006	STAWIRAJ Aleksandra	18	Juniorka / Junior Women
6.	176	100 781 515 67	2006	TYSZKIEWICZ Kinga	14	Juniorka / Junior Women
5.	121	101 072 097 37	2009	ZYGMUNTOWICZ Kacper	12	Junior Młodszy / U17 Men
29.	132	100 882 401 73	2009	TRAWNIK Filip	1	Junior Młodszy / U17 Men

3. Śląskie

116

8.	16	100 930 709 75	2005	KOCUR Franciszek	18	Elita + Orlik / Elite Men + U23 Men
3.	311	100 796 656 76	2007	ŁYŻWA Bartosz	16	Junior / Junior Men
9.	37	101 111 768 35	2008	SEKTA Agata	14	Juniorka Młodsza / U17 Women
6.	343	101 111 799 66	2010	RUSZKIEWICZ Lena	14	Młodziczka / U15 Women
8.	202	101 111 123 69	2010	SZKOŁUT Hubert	12	Młodzik / U15 Men
6.	130	101 009 195 88	2009	GÓRKA Igor	11	Junior Młodszy / U17 Men
8.	107	101 216 062 54	2009	BLOKESZ Hubert	9	Junior Młodszy / U17 Men
18.	316	100 930 616 79	2007	KOCUR Stanisław	7	Junior / Junior Men
19.	355	101 216 071 63	2011	RAPIOR Maja	6	Młodziczka / U15 Women



PUCHAR POLSKI

W KOLARSTWIE PRZEŁAJOWYM

OPO CETNIEWO WŁADYSŁAWOWO

26 LISTOPADA

2023-11-26 Władysławowo-Cetniewo (POL)

PUCHAR PREZESA RG KZ LZS / PRESIDENT RG KZ LZS CUP - KLASYFIKACJA WOJEWÓDZKA

M-ce Place	Nr No	UCI ID	Rok YoB	Nazwisko i Imię Surname, FirstName	PTS Pkt	Kategoria Category
14.	71	101 335 139 15	2012	KUPKA Karol	5	Żak / U13 Men
22.	74	101 460 501 63	2013	BARANOWSKI Mikołaj	1	Żak / U13 Men
41.	135	101 007 004 31	2009	STYZIŃSKI Ireneusz	1	Junior Młodszy / U17 Men
39.	148	101 337 418 63	2009	MZYK Maksymilian	1	Junior Młodszy / U17 Men
27.	231	101 335 140 16	2011	BARANOWSKI Jakub	1	Młodzik / U15 Men
4.	Lubuskie				93	
2.	332	101 217 276 07	2010	JAROS Natalia	18	Młodziczka / U15 Women
8.	39	100 986 523 17	2009	SKUPIŃSKA Hanna	16	Juniorka Młodsza / U17 Women
4.	301	100 856 170 32	2006	LEWANDOWSKI Dawid	14	Junior / Junior Men
7.	173	101 069 555 17	2007	CZARNA Maja	12	Juniorka / Junior Women
9.	209	101 091 722 68	2010	WIERZBICKI Witold	11	Młodzik / U15 Men
7.	104	101 091 704 50	2008	LUTOWSKI Wiktor	10	Junior Młodszy / U17 Men
15.	114	101 106 296 92	2008	STANIK Marcel	6	Junior Młodszy / U17 Men
22.	352	101 226 903 31	2010	LISOWSKA Julia	3	Młodziczka / U15 Women
27.	136	101 448 716 05	2009	KOKOCIŃSKI Maciej	1	Junior Młodszy / U17 Men
36.	146	101 091 719 65	2008	PTASZYŃSKI Kacper	1	Junior Młodszy / U17 Men
31.	232	101 226 904 32	2010	KESLING Tobiasz	1	Młodzik / U15 Men
5.	Warmińsko-Mazurskie				77	
3.	207	101 109 041 24	2010	MACIOROWSKI Bartosz	18	Młodzik / U15 Men
8.	62	101 457 064 11	2012	BIAŁOBŁOCKI Alexander	10	Żak / U13 Men
12.	339	101 235 702 03	2011	SUPIŃSKA Anna	10	Młodziczka / U15 Women
15.	312	100 942 126 46	2007	KOSTKOWSKI Joachim	9	Junior / Junior Men
16.	310	100 805 707 09	2006	PARZYCH Maciej	8	Junior / Junior Men
10.	108	101 109 045 28	2009	KUCZYŃSKI Miłosz	7	Junior Młodszy / U17 Men
16.	113	101 074 600 18	2008	WIERZBICKI Maksymilian	5	Junior Młodszy / U17 Men
15.	64	101 460 586 41	2013	PIWKO Stanisław	4	Żak / U13 Men
20.	116	101 337 454 02	2009	LINOWSKI Mikołaj	3	Junior Młodszy / U17 Men
28.	119	101 003 559 78	2008	OKRĄGŁY Patryk	1	Junior Młodszy / U17 Men
42.	142	101 002 744 39	2009	KAJETANIAK Wiktor	1	Junior Młodszy / U17 Men
49.	226	101 435 845 35	2011	KORCZ Oskar	1	Młodzik / U15 Men
6.	Kujawsko-Pomorskie				53	
3.	292	101 402 487 45	2013	KRÓL Zofia	18	Żakini / U13 Women
12.	258	101 235 195 78	2010	JACKOWIAK Stanisław	9	Młodzik / U15 Men
18.	345	101 226 204 11	2011	MACHOWSKA Kaja	7	Młodziczka / U15 Women
18.	214	101 136 131 51	2010	KRÓL Tymon	6	Młodzik / U15 Men
19.	111	100 793 687 27	2008	BALIŃSKI Leon	4	Junior Młodszy / U17 Men
22.	149	101 059 168 09	2008	ŚLEDZIŃSKI Jakub	2	Junior Młodszy / U17 Men
26.	236	101 175 128 54	2010	STAŚKIEWICZ Olaf	2	Młodzik / U15 Men
24.	77	101 281 296 07	2012	GURZYŃSKI Stanisław	1	Żak / U13 Men
31.	124	101 059 170 11	2009	KOC Franciszek	1	Junior Młodszy / U17 Men
34.	131	101 136 132 52	2008	KRÓL Radosław	1	Junior Młodszy / U17 Men
40.	247	101 206 104 87	2010	WYSOCKI Jan	1	Młodzik / U15 Men



PUCHAR POLSKI

W KOLARSTWIE PRZEŁAJOWYM

OPO CETNIEWO WŁADYSŁAWOWO

26 LISTOPADA

2023-11-26 Władysławowo-Cetniewo (POL)

PUCHAR PREZESA RG KZ LZS / PRESIDENT RG KZ LZS CUP - KLASYFIKACJA WOJEWÓDZKA

M-ce Place	Nr No	UCI ID	Rok YoB	Nazwisko i Imię Surname, FirstName	PTS Pkt	Kategoria Category	
38.	252	101 402 347 02		2011	BŁONIAZ Marceł	1	Młodzik / U15 Men
7.	Podkarpackie				49		
1.	201	101 088 752 08		2010	KLACZKOWSKI Mikołaj	20	Młodzik / U15 Men
2.	55	101 337 839 96		2012	GAJDEK Tymoteusz	18	Żak / U13 Men
11.	43	101 152 115 30		2008	OŻÓG Lena	11	Juniorka Młodsza / U17 Women
8.	Opolskie				41		
3.	53	101 153 104 49		2013	BAK Tymoteusz	16	Żak / U13 Men
12.	41	101 086 087 59		2008	CIOMPERLIK Roksana	10	Juniorka Młodsza / U17 Women
13.	44	101 077 875 92		2008	BROJ Karolina	9	Juniorka Młodsza / U17 Women
19.	318	101 185 408 52		2007	RZEPKA Jan	6	Junior / Junior Men
9.	Dolnośląskie				32		
3.	102	100 929 848 87		2008	BEREŻNICKI Kosma	16	Junior Młodszy / U17 Men
6.	204	101 217 181 09		2011	BEREŻNICKI Mikołaj	16	Młodzik / U15 Men
10.	Mazowieckie				14		
4.	103	101 044 284 63		2008	BICZYK Konrad	14	Junior Młodszy / U17 Men



PUCHAR POLSKI

W KOLARSTWIE PRZEŁAJOWYM

OPO CETNIEWO WŁADYSŁAWOWO

26 LISTOPADA

2023-11-26 Władysławowo-Cetniewo (POL)

PUCHAR PREZESA RG KZ LZS / PRESIDENT RG KZ LZS CUP - KLASYFIKACJA DRUŻYNOWA

Organizator / Organizer: Klub Sportowy „Klif” Chłapowo, OSiR we Władysławowie, Gmina Władysławowo, COS OPO Cetniewo we Władysławowie

M-ce Place	Nr No	UCI ID	Rok YoB	Nazwisko i Imię Surname, FirstName	PTS Pkt	Kategoria Category
1. K.S KLIF CHŁAPOWO					210	
2.	30	100 885 343 08	2009	KUCHARSKA Antonina	20	Juniorka Młodsza / U17 Women
2.	166	100 687 681 32	2006	JÓZKOWICZ Maja	20	Juniorka / Junior Women
1.	302	101 053 838 14	2006	KOHNKE Kacper	20	Junior / Junior Men
7.	288	101 148 504 08	2003	JANOWICZ Gabriela	18	Elita Kobiety / Elite Women
2.	300	100 924 695 75	2006	DOPPKE Kacper	18	Junior / Junior Men
5.	335	100 988 290 38	2010	JÓZKOWICZ Marta	16	Młodziczka / U15 Women
6.	52	101 323 831 56	2012	MASZOTA Szymon	12	Żak / U13 Men
13.	308	100 924 698 78	2006	MARZEJON Maksymilian	11	Junior / Junior Men
11.	341	101 138 674 72	2010	ROGALSKA Wiktoria	11	Młodziczka / U15 Women
14.	304	100 912 893 10	2006	KUŚ Mateusz	10	Junior / Junior Men
14.	47	101 059 928 90	2009	JEKA Antonina	8	Juniorka Młodsza / U17 Women
9.	109	101 066 936 17	2009	ROGALSKI Maciej	8	Junior Młodszy / U17 Men
17.	347	101 323 834 59	2010	DZIERŻYŃSKA Jagna	8	Młodziczka / U15 Women
12.	59	101 440 717 57	2013	DOMINIK Brunon	7	Żak / U13 Men
13.	70	101 446 486 06	2013	BYCHOWSKI Błażej	6	Żak / U13 Men
20.	342	101 105 889 73	2011	MUDLAFF Maja	5	Młodziczka / U15 Women
21.	344	101 105 914 01	2011	KOHNKE Klara	4	Młodziczka / U15 Women
16.	81	101 355 241 38	2012	KORTH Juliusz	3	Żak / U13 Men
17.	56	101 440 719 59	2013	BASIŃSKI Jakub	2	Żak / U13 Men
30.	122	101 105 909 93	2009	KUPSKI Nikodem	1	Junior Młodszy / U17 Men
36.	224	101 105 908 92	2010	ŻYCIŃSKI Adam	1	Młodzik / U15 Men
48.	227	101 336 104 10	2011	BERNAT Jakub	1	Młodzik / U15 Men
2. PHOENIX CYCLING TEAM					110	
4.	3	100 545 551 07	2005	ŚWIDER Brajan	20	Elita + Orlik / Elite Men + U23 Men
1.	100	100 885 235 94	2008	MIZURO Kacper	20	Junior Młodszy / U17 Men
3.	282	100 780 012 19	2005	GROMADA Tatiana	20	Elita Kobiety / Elite Women
1.	330	101 086 100 72	2010	PIRÓG Natalia	20	Młodziczka / U15 Women
2.	101	100 926 606 46	2008	GDULA Krzysztof	18	Junior Młodszy / U17 Men
5.	121	101 072 097 37	2009	ZYGMUNTOWICZ Kacper	12	Junior Młodszy / U17 Men
3. UKS AVATAR					95	
8.	16	100 930 709 75	2005	KOCUR Franciszek	18	Elita + Orlik / Elite Men + U23 Men
3.	311	100 796 656 76	2007	ŁYŻWA Bartosz	16	Junior / Junior Men
9.	37	101 111 768 35	2008	SEKTA Agata	14	Juniorka Młodsza / U17 Women
6.	343	101 111 799 66	2010	RUSZKIEWICZ Lena	14	Młodziczka / U15 Women
6.	130	101 009 195 88	2009	GÓRKA Igor	11	Junior Młodszy / U17 Men
8.	107	101 216 062 54	2009	BLOKESZ Hubert	9	Junior Młodszy / U17 Men
18.	316	100 930 616 79	2007	KOCUR Stanisław	7	Junior / Junior Men
19.	355	101 216 071 63	2011	RAPIOR Maja	6	Młodziczka / U15 Women



PUCHAR POLSKI



































W KOLARSTWIE PRZEŁAJOWYM

OPO CETNIEWO WŁADYSŁAWOWO

26 LISTOPADA

2023-11-26 Władysławowo-Cetniewo (POL)

PUCHAR PREZESA RG KZ LZS / PRESIDENT RG KZ LZS CUP - KLASYFIKACJA DRUŻYNOWA

M-ce Place	Nr No	UCI ID	Rok YoB	Nazwisko i Imię Surname, FirstName	PTS Pkt	Kategoria Category
4. MLKS BASZTA BYTÓW					74	
1.	51	101 363 054 91	 2012	KONKOL Cezary	20	Żak / U13 Men
5.	169	101 306 342 27	 2007	MAJKOWSKA Julia	16	Juniorka / Junior Women
14.	8	101 002 701 93	 2004	SKONECZNY Kacper	12	Elita + Orlik / Elite Men + U23 Men
11.	237	101 450 809 61	 2010	KULAS Wiktor	10	Młodzik / U15 Men
11.	73	101 442 433 27	 2012	CYRSON Mateusz	8	Żak / U13 Men
20.	215	101 451 019 77	 2010	BURANDT Dawid	5	Młodzik / U15 Men
40.	123	101 203 360 59	 2008	DORSZYŃSKI Joachim	1	Junior Młodszy / U17 Men
46.	137	101 448 602 85	 2009	ROMPA COULIBALY Eryk	1	Junior Młodszy / U17 Men
33.	233	101 448 605 88	 2010	MAJKOWSKI Maciej	1	Młodzik / U15 Men
5. BELTA TEAM GDAŃSK					71	
5.	60	101 350 004 39	 2012	CHYŁA Michał	14	Żak / U13 Men
7.	203	101 005 295 68	 2010	GOSŁAWSKI Antoni	14	Młodzik / U15 Men
8.	338	101 002 990 91	 2010	FLORCZAK Lena Antonina	12	Młodziczka / U15 Women
7.	61	101 364 408 87	 2013	DĄBROWSKI Maksymilian	11	Żak / U13 Men
17.	228	101 005 504 83	 2010	KRUSZEWSKI Dawid	7	Młodzik / U15 Men
24.	245	101 113 028 34	 2010	ŚWIETLICKI Borys	3	Młodzik / U15 Men
23.	75	101 363 658 16	 2013	ZABOROWICZ Jan	1	Żak / U13 Men
21.	78	101 401 051 64	 2013	MACKIEWICZ Cyprian	1	Żak / U13 Men
25.	153	101 008 839 23	 2009	CIEŚLIK Tomasz	1	Junior Młodszy / U17 Men
35.	134	101 215 412 83	 2008	WRÓBLEWSKI Denis	1	Junior Młodszy / U17 Men
32.	210	101 416 801 03	 2010	GODLEWSKI Michał	1	Młodzik / U15 Men
29.	216	101 297 906 30	 2010	RUTKOWSKI Mateusz	1	Młodzik / U15 Men
43.	240	101 297 907 31	 2011	NOWAK Franek	1	Młodzik / U15 Men
39.	248	101 235 742 43	 2010	JUZIUK Marcel	1	Młodzik / U15 Men
51.	254	101 450 811 63	 2011	ZAMORSKI Władysław	1	Młodzik / U15 Men
46.	257	101 110 761 95	 2011	KARBOWSKI Jan	1	Młodzik / U15 Men
6. LKS POM STRZELCE KRAJEŃSKIE					54	
2.	332	101 217 276 07	 2010	JAROS Natalia	18	Młodziczka / U15 Women
8.	39	100 986 523 17	 2009	SKUPIŃSKA Hanna	16	Juniorka Młodsza / U17 Women
4.	301	100 856 170 32	 2006	LEWANDOWSKI Dawid	14	Junior / Junior Men
15.	114	101 106 296 92	 2008	STANIK Marcel	6	Junior Młodszy / U17 Men
7. G.K.S. CARTUSIA W KARTUZACH					52	
1.	290	101 104 723 71	 2012	SKRZYPCZAK Gabriela	20	Żakini / U13 Women
11.	303	100 732 648 88	 2006	RECA Tomasz	12	Junior / Junior Men
15.	346	101 105 910 94	 2011	WIŚNIEWSKA Roksana	9	Młodziczka / U15 Women
14.	217	101 274 294 86	 2011	TYCZKA Kacper	8	Młodzik / U15 Men
38.	147	101 456 481 10	 2009	TERMAN Adam	1	Junior Młodszy / U17 Men
41.	253	101 418 805 67	 2011	POLJAŃSKI Iwo	1	Młodzik / U15 Men
37.	255	101 418 810 72	 2010	POLJAŃSKI Nikodem	1	Młodzik / U15 Men



PUCHAR POLSKI































W KOLARSTWIE PRZEŁAJOWYM

OPO CETNIEWO WŁADYSŁAWOWO

26 LISTOPADA

2023-11-26 Władysławowo-Cetniewo (POL)

PUCHAR PREZESA RG KZ LZS / PRESIDENT RG KZ LZS CUP - KLASYFIKACJA DRUŻYNOWA

M-ce Place	Nr No	UCI ID	Rok YoB	Nazwisko i Imię Surname, FirstName	PTS Pkt	Kategoria Category
8. KLKS "AZALIA" BRZÓZA KRÓLEWSKA					49	
1.	201	101 088 752 08	 2010	KLACZKOWSKI Mikołaj	20	Młodzik / U15 Men
2.	55	101 337 839 96	 2012	GAJDEK Tymoteusz	18	Żak / U13 Men
11.	43	101 152 115 30	 2008	OŻÓG Lena	11	Juniorka Młodsza / U17 Women
9. UCZNIOWSKI KLUB KOLARSKI PROSTKI					44	
3.	207	101 109 041 24	 2010	MACIOROWSKI Bartosz	18	Młodzik / U15 Men
12.	339	101 235 702 03	 2011	SUPIŃSKA Anna	10	Młodziczka / U15 Women
10.	108	101 109 045 28	 2009	KUCZYŃSKI Miłosz	7	Junior Młodszy / U17 Men
16.	113	101 074 600 18	 2008	WIERZBICKI Maksymilian	5	Junior Młodszy / U17 Men
15.	64	101 460 586 41	 2013	PIWKO Stanisław	4	Żak / U13 Men
10. LKS TRASA ZIELONA GÓRA					39	
7.	173	101 069 555 17	 2007	CZARNA Maja	12	Juniorka / Junior Women
9.	209	101 091 722 68	 2010	WIERZBICKI Witold	11	Młodzik / U15 Men
7.	104	101 091 704 50	 2008	LUTOWSKI Wiktor	10	Junior Młodszy / U17 Men
22.	352	101 226 903 31	 2010	LISOWSKA Julia	3	Młodziczka / U15 Women
27.	136	101 448 716 05	 2009	KOKOCIŃSKI Maciej	1	Junior Młodszy / U17 Men
36.	146	101 091 719 65	 2008	PTASZYŃSKI Kacper	1	Junior Młodszy / U17 Men
31.	232	101 226 904 32	 2010	KESLING Tobiasz	1	Młodzik / U15 Men
11. UKS KOŹMINIANKA KOŹMINEK					37	
5.	32	100 882 382 54	 2009	TUŁACZ Maja	18	Juniorka Młodsza / U17 Women
4.	170	100 963 805 94	 2006	STAWIRAJ Aleksandra	18	Juniorka / Junior Women
29.	132	100 882 401 73	 2009	TRAWNIK Filip	1	Junior Młodszy / U17 Men
12. JKK JELENIOGÓRSKI KLUB KOLARSKI					32	
3.	102	100 929 848 87	 2008	BEREŻNICKI Kosma	16	Junior Młodszy / U17 Men
6.	204	101 217 181 09	 2011	BEREŻNICKI Mikołaj	16	Młodzik / U15 Men
13. GKS "CARTUSIA" W KARTUZACH BIKE ATELIER					31	
11.	1	100 584 611 73	 2002	KRUKOWSKI Aleksander	16	Elita + Oriik / Elite Men + U23 Men
13.	7	100 831 675 78	 2004	KUJAWA Igor	14	Elita + Oriik / Elite Men + U23 Men
45.	230	101 401 044 57	 2011	PEREKITKO Wiktor	1	Młodzik / U15 Men
14. UKS KOMETA OBROWO COPERNICUS CCC TORUŃ					26	
3.	292	101 402 487 45	 2013	KRÓL Zofia	18	Żakini / U13 Women
18.	214	101 136 131 51	 2010	KRÓL Tymon	6	Młodzik / U15 Men
24.	77	101 281 296 07	 2012	GURZYŃSKI Stanisław	1	Żak / U13 Men
38.	252	101 402 347 02	 2011	BŁONIAK Marcel	1	Młodzik / U15 Men
15. KLUB SPORTOWY VELOCITY SZEMUD					25	
10.	40	101 297 816 37	 2009	OLSZEWSKA Adrainna	12	Juniorka Młodsza / U17 Women
9.	76	101 335 866 63	 2012	WOŚ Michał	9	Żak / U13 Men
21.	220	101 174 704 18	 2010	OLSZEWSKI Julian	4	Młodzik / U15 Men



PUCHAR POLSKI


























W KOLARSTWIE PRZEŁAJOWYM

OPO CETNIEWO WŁADYSŁAWOWO

26 LISTOPADA

2023-11-26 Władysławowo-Cetniewo (POL)

PUCHAR PREZESA RG KZ LZS / PRESIDENT RG KZ LZS CUP - KLASYFIKACJA DRUŻYNOWA

M-ce Place	Nr No	UCI ID	Rok YoB	Nazwisko i Imię Surname, FirstName	PTS Pkt	Kategoria Category	
15. LKS ZIEMIA OPOLSKA					25		
12.	41	101 086 087 59		2008	CIOMPERLIK Roksana	10	Juniorka Młodsza / U17 Women
13.	44	101 077 875 92		2008	BROJ Karolina	9	Juniorka Młodsza / U17 Women
19.	318	101 185 408 52		2007	RZEPKA Jan	6	Junior / Junior Men
17. LKS "BRYKSJUSZ" GOŚCIECIN					16		
3.	53	101 153 104 49		2013	BAK Tymoteusz	16	Żak / U13 Men
18. LUKS TRÓJKA PIASECZNO					14		
4.	103	101 044 284 63		2008	BICZYK Konrad	14	Junior Młodszy / U17 Men
18. MKS ŚRODA WIELKOPOLSKA					14		
6.	176	100 781 515 67		2006	TYSZKIEWICZ Kinga	14	Juniorka / Junior Women
18. UKKS IMIELIN TEAM					14		
8.	202	101 111 123 69		2010	SZKOŁUT Hubert	12	Młodzik / U15 Men
41.	135	101 007 004 31		2009	STYŻIŃSKI Ireneusz	1	Junior Młodszy / U17 Men
39.	148	101 337 418 63		2009	MZYK Maksymilian	1	Junior Młodszy / U17 Men
18. UKS COPERNICUS TORUŃ CCC - SMS TORUŃ					14		
18.	345	101 226 204 11		2011	MACHOWSKA Kaja	7	Młodziczka / U15 Women
19.	111	100 793 687 27		2008	BALIŃSKI Leon	4	Junior Młodszy / U17 Men
22.	149	101 059 168 09		2008	ŚLEDZIŃSKI Jakub	2	Junior Młodszy / U17 Men
34.	131	101 136 132 52		2008	KRÓL Radosław	1	Junior Młodszy / U17 Men
22. MSR MRĄGOWO					13		
16.	310	100 805 707 09		2006	PARZYCH Maciej	8	Junior / Junior Men
20.	116	101 337 454 02		2009	LINOWSKI Mikołaj	3	Junior Młodszy / U17 Men
28.	119	101 003 559 78		2008	OKRĄGŁY Patryk	1	Junior Młodszy / U17 Men
42.	142	101 002 744 39		2009	KAJETANIAK Wiktor	1	Junior Młodszy / U17 Men
23. BIAŁOBŁOCKI TEAM EŁK					11		
8.	62	101 457 064 11		2012	BIAŁOBŁOCKI Alexander	10	Żak / U13 Men
49.	226	101 435 845 35		2011	KORCZ Oskar	1	Młodzik / U15 Men
23. KWIDZYŃSKI KLUB KOLARSKI					11		
15.	18	100 778 499 58		2003	SOBIERAJ Jan	11	Elita + Orlik / Elite Men + U23 Men
23. UKS COPERNICUS TORUŃ CCC					11		
12.	258	101 235 195 78		2010	JACKOWIAK Stanisław	9	Młodzik / U15 Men
31.	124	101 059 170 11		2009	KOC Franciszek	1	Junior Młodszy / U17 Men
40.	247	101 206 104 87		2010	WYSOCKI Jan	1	Młodzik / U15 Men
26. WMKS OLSZTYN					9		
15.	312	100 942 126 46		2007	KOSTKOWSKI Joachim	9	Junior / Junior Men
27. STOWARZYSZENIE KOLARSKI MIKOŁÓW					7		
14.	71	101 335 139 15		2012	KUPKA Karol	5	Żak / U13 Men



PUCHAR POLSKI

W KOLARSTWIE PRZEŁAJOWYM

OPO CETNIEWO WŁADYSŁAWOWO

26 LISTOPADA

2023-11-26 Władysławowo-Cetniewo (POL)

PUCHAR PREZESA RG KZ LZS / PRESIDENT RG KZ LZS CUP - KLASYFIKACJA DRUŻYNOWA

M-ce Place	Nr No	UCI ID	Rok YoB	Nazwisko i Imię Surname, FirstName	PTS Pkt	Kategoria Category
22.	74	101 460 501 63	 2013	BARANOWSKI Mikołaj	1	Żak / U13 Men
27.	231	101 335 140 16	 2011	BARANOWSKI Jakub	1	Młodzik / U15 Men
28.	KLUB SPORTOWY "SPRINT" GRĘBOCIN				2	
26.	236	101 175 128 54	 2010	STAŚKIEWICZ Olaf	2	Młodzik / U15 Men

